



РЕПУБЛИКА СРБИЈА  
МИНИСТАРСТВО ФИНАНСИЈА  
УПРАВА ЗА ЈАВНИ ДУГ

# МЕСЕЧНИ ИЗВЕШТАЈ

Анализа јавног дуга и  
дуга опште државе

Април 2022. године

—

[www.ujd.gov.rs](http://www.ujd.gov.rs)  
Bloomberg Page <RSMF> <GO>  
Београд, април 2022. године  
Број: 121

# УВОД

Месечни извештај Управе за јавни дуг је извештај, који представља анализу стања, структуре и динамике јавног дуга Републике Србије, као и анализу ризика у процесу управљања јавним дугом, са циљем подизања нивоа транспарентности и тачне и правовремене информисаности инвеститора, државних институција и других лица заинтересованих за тему јавног дуга Републике Србије. Месечни извештај Управе за јавни дуг има за циљ да својим информативним садржајем допринесе унапређењу активности Републике Србије на пољу јавног дуга, у складу са међународно признатим стандардима и добром пословном праксом, као и да омогући заинтересованим лицима да на лак и правилан начин разумеју јавни дуг, као област јавних финансија, односно стратешке циљеве управљања јавним дугом Републике Србије.

Учешће јавног дуга централног нивоа власти у БДП-у (методологија ЕСА 2010) на крају априла 2022. године износи 52,8%, а учешће јавног дуга општег нивоа државе у БДП-у износи 53,4%. Јавни дуг централног нивоа власти у априлу 2022. године у односу на март исте године повећан је за 41,5 милијарди динара и износио је 3.644,3 милијарде динара (31,0 милијарда евра).

Током априла 2022. године емитоване су динарске државне хартије од вредности рочности две године у износу од 4,2 милијарде динара, док су по основу пројектних и програмских зајмова повучена су средства у износу од 26,7 милијарди динара.

Током месеца априла отплаћене су обавезе у износу од 16,7 милијарди динара. Највећи део отплаћених обавеза у априлу односи се на доспеће обавеза према Фонду за развој Абу Дабија у износу од 10,5 милијарди динара.

Учешће јавног дуга у страниј валути на крају априла 2022. године износи 74,0%. Учешће јавног дуга у EUR износи 57,4%, у USD 11,5%, у SDR 4,2%, у CHF 0,2% и у осталим страним валутама 0,8 одсто (GBP, JPY, DKK, SEK, NOK, AED, KWD, CNY), док учешће у RSD износи 26,0%.

Учешће нерезидената у портфолиу динарских државних хартија од вредности на крају априла 2022. године износи 15,50%\*, односно 143,2 милијарде динара.

Укупан промет државних хартија од вредности на секундарном тржишту за прва четири месеца 2022. године износио је 123,8 милијарди динара, од чега 84,8% чини промет динарских хартија од вредности.

У априлу 2022. године, укупан промет на секундарном тржишту динарских хартија од вредности износио је 33,1 милијарду динара, док је промет хартија деноминованих у еврима имао противвредност од 1,8 милијарди динара.

У односу на претходни месец, у априлу 2022. године, забележен је раст трговања у укупном промету динарских хартија од вредности у износу од 15,9 милијарди динара.

Промет бенчмарк обвезница (RSMFRSD89592, RSMFRSD55940 и RSMFRSD86176), које су укључене J.P Morgan GBI-EM Global Diversified Index и GBI-Aggregate (GBI-AGG), чинио је 41,9% укупног промета у априлу 2022. године.

Цене и приноси обвезница Републике Србије издатих на међународном тржишту на дан 30. април 2022. године износе:

Еврообвезница 2027: 90,131/5,417;

Еврообвезница 2029: 76,938/5,486;

Еврообвезница 2030: 74,976/5,881;

Еврообвезница 2033: 68,674/5,580;

Еврообвезница 2028: 76,523/5,446;

Еврообвезница 2036: 65,395/5,618.

*\*Укључујући кастоди и збирне рачуне*

## I. ПРЕГЛЕД СТАЊА ДУГА ОПШТЕ ДРЖАВЕ РЕПУБЛИКЕ СРБИЈЕ НА ДАН 30.04.2022. ГОДИНЕ

	EUR	USD	RSD	% БДП
<b>Директне обавезе (А)</b>				
Унутрашњи дуг	10.789.200.816	11.354.550.863	1.269.638.626.540	18,4%
Спољни дуг	18.538.440.177	19.509.847.440	2.181.544.317.056	31,6%
<i>Директне обавезе укупно</i>	29.327.640.993	30.864.398.302	3.451.182.943.597	50,0%
<b>Индиректне обавезе (В)</b>				
Унутрашњи дуг	449.668.702	473.231.172	52.915.573.941	0,8%
Спољни дуг	1.191.254.832	1.253.676.135	140.183.056.629	2,0%
<i>Индиректне обавезе укупно</i>	1.640.923.534	1.726.907.308	193.098.630.570	2,8%
<b>Негарантовани дуг локалне власти (С)</b>				
Унутрашњи дуг	203.857.484	214.539.539	23.989.296.334	0,3%
Спољни дуг	81.024.877	85.270.549	9.534.748.192	0,1%
<i>Негарантовани дуг локалне власти укупно</i>	284.882.360	299.810.088	33.524.044.525	0,5%
<b>Негарантовани дуг ЈП Путеви Србије и Коридори (Д)</b>				
	54.886.250	57.762.269	6.458.838.284	0,1%
<b>Јавни дуг укупно (А+В)</b>	<b>30.968.564.527</b>	<b>32.591.305.610</b>	<b>3.644.281.574.167</b>	<b>52,8%</b>
<b>Дуг опште државе укупно (А+В+С+Д)</b>	<b>31.308.333.138</b>	<b>32.948.877.967</b>	<b>3.684.264.456.976</b>	<b>53,4%</b>

## II. ПРЕГЛЕД СТАЊА ЈАВНОГ ДУГА РЕПУБЛИКЕ СРБИЈЕ НА ДАН 30.04.2022. ГОДИНЕ ЦЕНТРАЛНИ НИВО ВЛАСТИ

### 1. ДИРЕКТНЕ ОБАВЕЗЕ

#### 1.1. УНУТРАШЊИ ДУГ

Опис задужења	Стање дуга у EUR на дан 30.04.2022. године (у хиљадама)	Стање дуга у USD на дан 30.04.2022. године (у хиљадама)	Стање дуга у RSD на дан 30.04.2022. године (у хиљадама)
ДРЖАВНЕ ХАРТИЈЕ ОД ВРЕДНОСТИ ЕМИТОВАНЕ НА ДОМАЋЕМ ТРЖИШТУ	10.090.203	10.618.925	1.187.382.748
ШТЕДНЕ ОБВЕЗНИЦЕ	15.176	15.971	1.785.880
ОСТАЛЕ ОБАВЕЗЕ	477.740	502.773	56.218.861
КРЕДИТИ ПОСЛОВНИХ БАНАКА	136.630	143.789	16.078.195
ДРЖАВНЕ ОБВЕЗНИЦЕ - РЕСТИТУЦИЈА	69.452	73.092	8.172.942
<b>УНУТРАШЊИ ДУГ (директне обавезе 1.1.)</b>	<b>10.789.201</b>	<b>11.354.551</b>	<b>1.269.638.627</b>

#### 1.2. СПОЉНИ ДУГ

Опис задужења	Стање дуга у EUR на дан 30.04.2022. године (у хиљадама)	Стање дуга у USD на дан 30.04.2022. године (у хиљадама)	Стање дуга у RSD на дан 30.04.2022. године (у хиљадама)
МЕЂУНАРОДНА БАНКА ЗА ОБНОВУ И РАЗВОЈ	2.237.201	2.354.430	263.266.686
МЕЂУНАРОДНА АСОЦИЈАЦИЈА ЗА РАЗВОЈ	78.917	83.053	9.286.741
ЕВРОПСКА ИНВЕСТИЦИОНА БАНКА	1.338.035	1.408.148	157.455.703
ЕВРОПСКА БАНКА ЗА ОБНОВУ И РАЗВОЈ	113.799	119.762	13.391.516
БАНКА ЗА РАЗВОЈ САВЕТА ЕВРОПЕ	406.193	427.478	47.799.533
EXPORT - IMPORT BANK OF CHINA	1.847.931	1.944.762	217.458.567
СТРАНЕ ВЛАДЕ	2.744.790	2.888.616	322.998.155
ЕВРООБВЕЗНИЦЕ РЕПУБЛИКЕ СРБИЈЕ	7.316.432	7.699.811	860.974.343
НЕМАЧКА РАЗВОЈНА БАНКА	73.092	76.922	8.601.267
ПАРИСКИ КЛУБ ПОВЕРИЛАЦА	683.750	719.579	80.461.561
МЕЂУНАРОДНИ МОНЕТАРНИ ФОНД	1.213.600	1.277.192	142.812.555
ОСТАЛЕ ОБАВЕЗЕ	484.698	510.096	57.037.690
<b>СПОЉНИ ДУГ (директне обавезе 1.2.)</b>	<b>18.538.440</b>	<b>19.509.847</b>	<b>2.181.544.317</b>
<b>УКУПНО ДИРЕКТНЕ ОБАВЕЗЕ (1.1. + 1.2.)</b>	<b>29.327.641</b>	<b>30.864.398</b>	<b>3.451.182.944</b>

### 2. ИНДИРЕКТНЕ ОБАВЕЗЕ

#### 2.1. УНУТРАШЊИ ДУГ

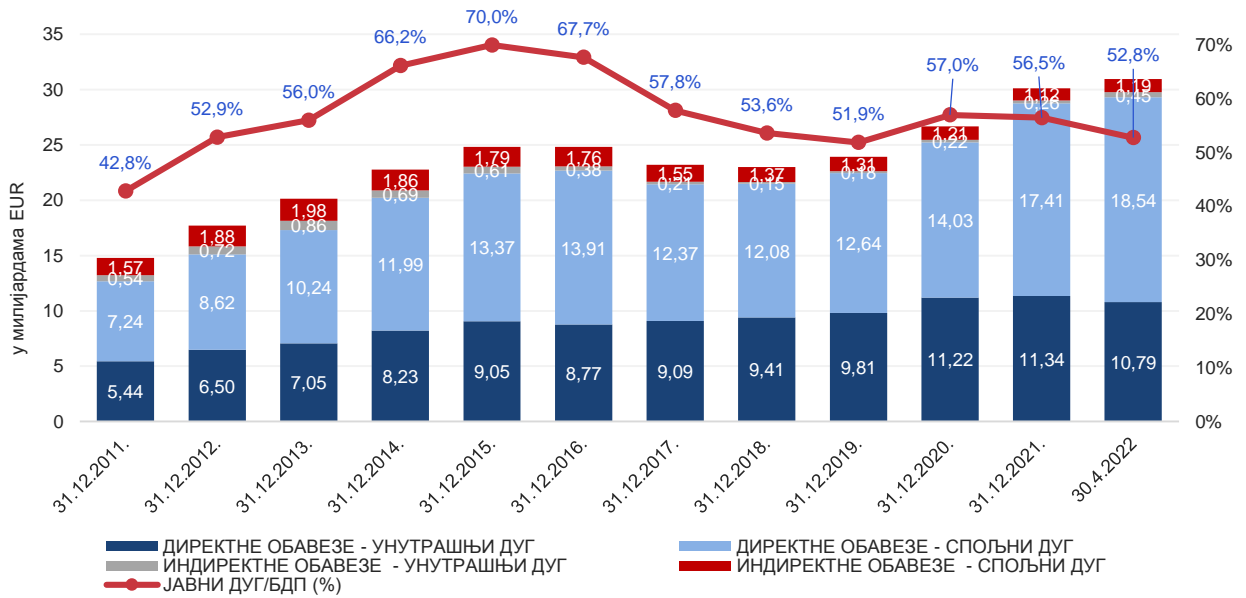
Опис задужења	Стање дуга у EUR на дан 30.04.2022. године (у хиљадама)	Стање дуга у USD на дан 30.04.2022. године (у хиљадама)	Стање дуга у RSD на дан 30.04.2022. године (у хиљадама)
КРЕДИТИ ПОСЛОВНИХ БАНАКА	449.669	473.231	52.915.574
<b>УНУТРАШЊИ ДУГ (индиректне обавезе 2.1.)</b>	<b>449.669</b>	<b>473.231</b>	<b>52.915.574</b>

#### 2.2. СПОЉНИ ДУГ

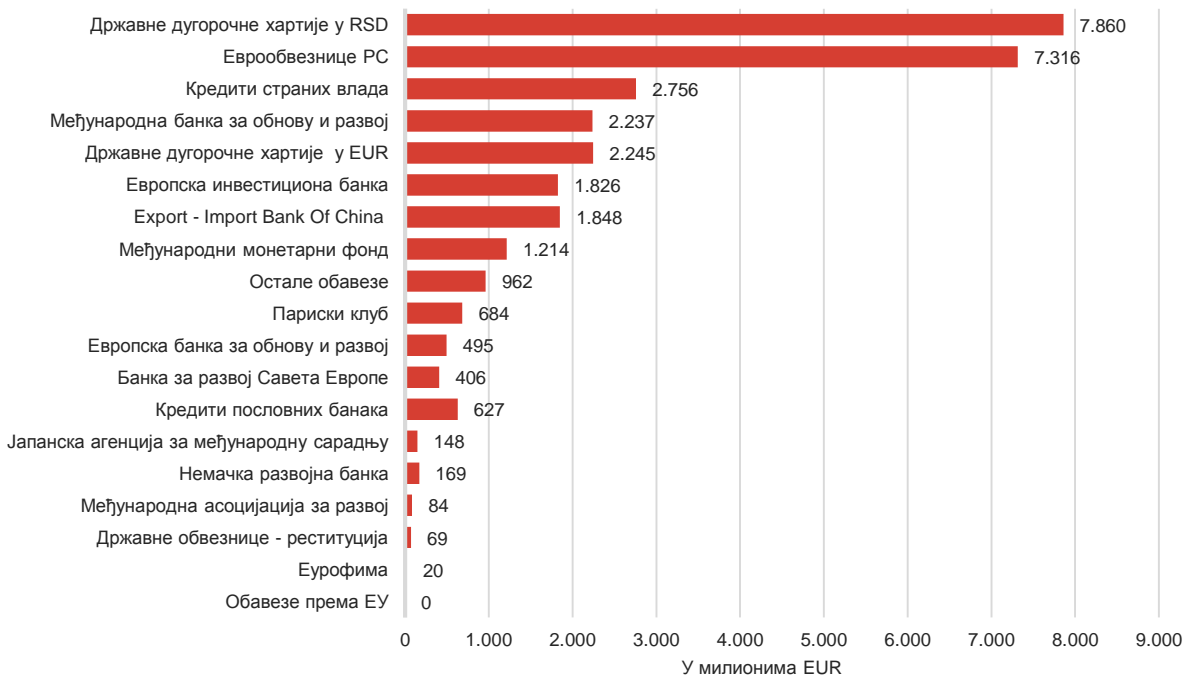
Опис задужења	Стање дуга у EUR на дан 30.04.2022. године (у хиљадама)	Стање дуга у USD на дан 30.04.2022. године (у хиљадама)	Стање дуга у RSD на дан 30.04.2022. године (у хиљадама)
ЕВРОПСКА БАНКА ЗА ОБНОВУ И РАЗВОЈ	381.612	401.608	44.906.891
ЕВРОПСКА ИНВЕСТИЦИОНА БАНКА	487.561	513.109	57.374.637
НЕМАЧКА РАЗВОЈНА БАНКА	96.227	101.270	11.323.726
ЕУРОФИМА	19.973	21.019	2.350.310
КРЕДИТИ ПОСЛОВНИХ БАНАКА	20.000	21.048	2.353.536
МЕЂУНАРОДНА АСОЦИЈАЦИЈА ЗА РАЗВОЈ	5.071	5.336	596.708
ЈАПАНСКА АГЕНЦИЈА ЗА МЕЂУНАРОДНУ САРАДЊУ	148.467	156.247	17.471.109
СТРАНЕ ВЛАДЕ	11.569	12.176	1.361.436
ОСТАЛЕ ОБАВЕЗЕ	20.775	21.863	2.444.703
<b>СПОЉНИ ДУГ (индиректне обавезе 2.2.)</b>	<b>1.191.255</b>	<b>1.253.676</b>	<b>140.183.057</b>
<b>УКУПНО ИНДИРЕКТНЕ ОБАВЕЗЕ (2.1. + 2.2.)</b>	<b>1.640.924</b>	<b>1.726.907</b>	<b>193.098.631</b>

<b>УКУПНО УНУТРАШЊИ ДУГ (1.1.+ 2.1.)</b>	<b>11.238.870</b>	<b>11.827.782</b>	<b>1.322.554.200</b>
<b>УКУПНО СПОЉНИ ДУГ (1.2.+ 2.2.)</b>	<b>19.729.695</b>	<b>20.763.524</b>	<b>2.321.727.374</b>
<b>УКУПНО СТАЊЕ ЈАВНОГ ДУГА ЦЕНТРАЛНОГ НИВОА ВЛАСТИ (1 + 2)</b>	<b>30.968.565</b>	<b>32.591.306</b>	<b>3.644.281.574</b>

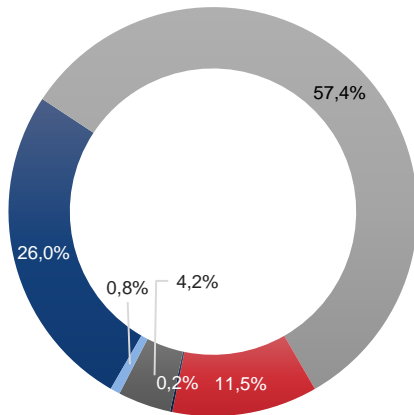
СТАЊЕ, СТРУКТУРА И УЧЕШЋЕ ЈАВНОГ ДУГА У БДП-у У ПЕРИОДУ ОД 31.12.2011. ДО 30.04.2022.



ПРЕГЛЕД ПОВЕРИЛАЦА ЈАВНОГ ДУГА НА 30.04.2022.

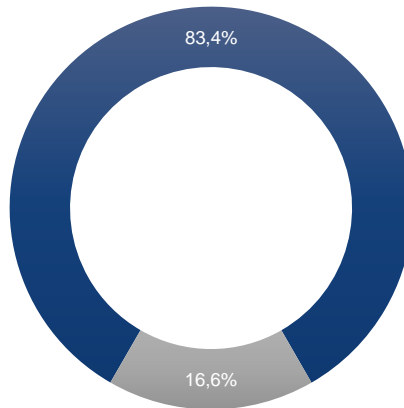


ВАЛУТНА СТРУКТУРА ЈАВНОГ  
ДУГА ЦЕНТРАЛНОГ НИВОА  
ВЛАСТИ НА ДАН 30.04.2022.  
ГОДИНЕ



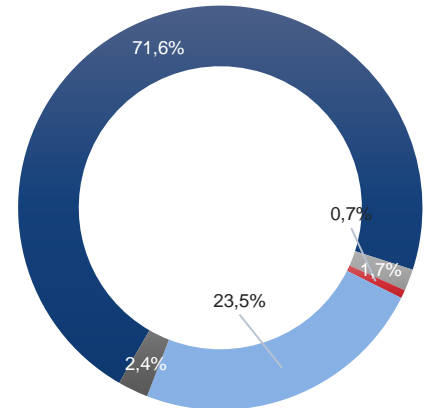
■ RSD  
■ USD  
■ SDR  
■ EUR  
■ CHF  
■ Остале валуте

СТРУКТУРА КАМАТНИХ СТОПА  
НА ДАН 30.04.2022. ГОДИНЕ



■ Фиксне каматне стопе  
■ Варијабилне каматне стопе

СТРУКТУРА ВАРИЈАБИЛНИХ  
КАМАТНИХ СТОПА НА ДАН  
30.04.2022. ГОДИНЕ



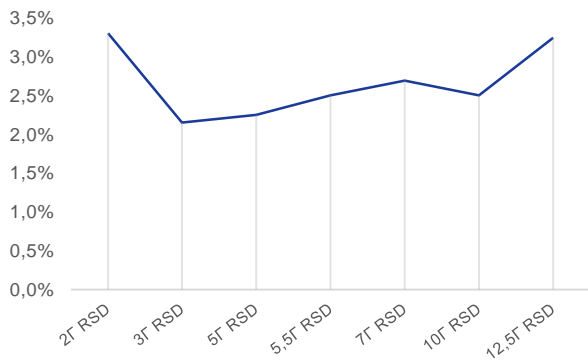
■ EURIBOR и LIBOR на EUR  
■ LIBOR на USD  
■ LIBOR на CHF  
■ SDR Interest rate  
■ Остале варијабилне каматне стопе

### III. ПРЕГЛЕД ЕМИТОВАНИХ НЕДОСПЕЛИХ ДРЖАВНИХ ДИНАРСКИХ ХАРТИЈА ОД ВРЕДНОСТИ

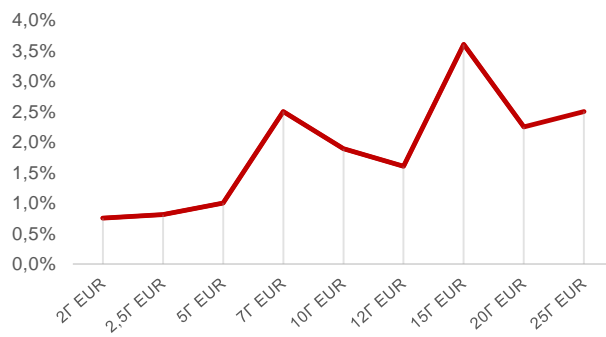
СТАЊЕ ДУГА ДРЖАВНИХ ХАРТИЈА ОД ВРЕДНОСТИ НА 30.04.2022.

Рочност	Стање дуга по номиналној вредности	Последња купонска стопа	Последња извршна стопа
<b>Државне ХоВ емитоване у RSD</b>			
2Г Државна обвезница са фиксним купоном	122.653.590.000,00	2,75%	3,30%
3Г Државна обвезница са фиксним купоном	54.202.370.000,00	2,00%	2,15%
5Г Државна обвезница са фиксним купоном	123.893.910.250,00	4,00%	2,25%
5,5Г Државна обвезница са фиксним купоном	106.423.790.000,00	3,00%	2,50%
7Г Државна обвезница са фиксним купоном	251.550.000.000,00	4,50%	2,69%
10Г Државна обвезница са фиксним купоном	120.958.762.000,00	5,88%	2,50%
12,5Г Државна обвезница са фиксним купоном	145.272.300.000,00	4,50%	3,24%
<b>Укупно у RSD</b>	<b>924.954.722.250 RSD</b>		
<b>Државне ХоВ емитоване у EUR</b>			
2Г Државна обвезница са фиксним купоном	200.000.000,00	0,75%	0,75%
2,5Г Државна обвезница са фиксним купоном	104.567.000,00	0,85%	0,81%
5Г Државна обвезница са фиксним купоном	519.540.900,00	1,00%	1,00%
7Г Државна обвезница са фиксним купоном	65.129.000,00	2,50%	2,50%
10Г Државна обвезница са фиксним купоном	643.021.700,00	3,25%	1,89%
12Г Државна обвезница са фиксним купоном	148.606.000,00	1,50%	1,60%
15Г Државна обвезница са фиксним купоном	321.882.000,00	3,50%	3,60%
20Г Државна обвезница са фиксним купоном	235.596.000,00	2,25%	2,25%
25Г Државна обвезница са фиксним купоном	6.908.000,00	2,30%	2,50%
<b>Укупно у EUR</b>	<b>2.245.250.600 EUR</b>		

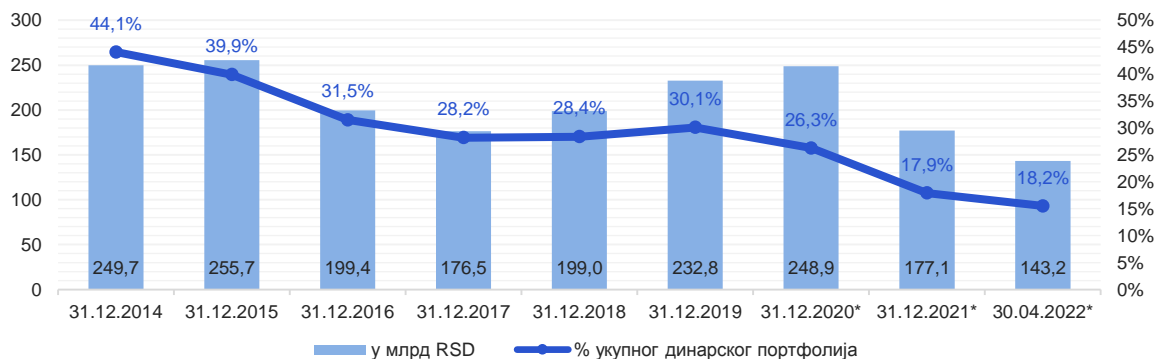
СТОПА ПРИНОСА НА ДРЖАВНЕ ХАРТИЈЕ  
ЕМИТОВАНЕ У RSD 30.04.2022.



СТОПА ПРИНОСА НА ДРЖАВНЕ ХАРТИЈЕ  
ЕМИТОВАНЕ У EUR 30.04.2022.

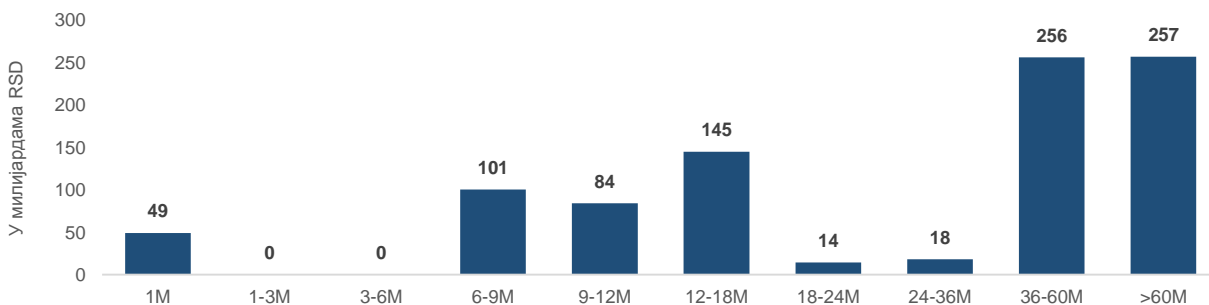


УЧЕШЋЕ СТРАНИХ ЛИЦА ПРИЛИКОМ ИНВЕСТИРАЊА У ДРЖАВНЕ ДИНАРСКЕ ХОВ 30.04.2022.

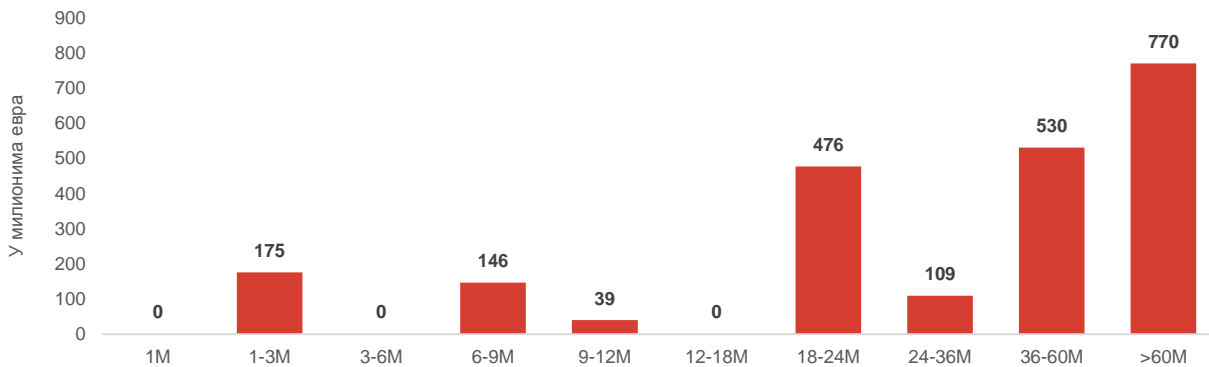


\*Укључујући кастоди и збирне рачуне

РЕЗИДУАЛНА РОЧНОСТ ДРЖАВНИХ ХОВ ДЕНОМИНОВАНИХ У RSD 30.04.2022.



РЕЗИДУАЛНА РОЧНОСТ ДРЖАВНИХ ХОВ ДЕНОМИНОВАНИХ У EUR 30.04.2022.



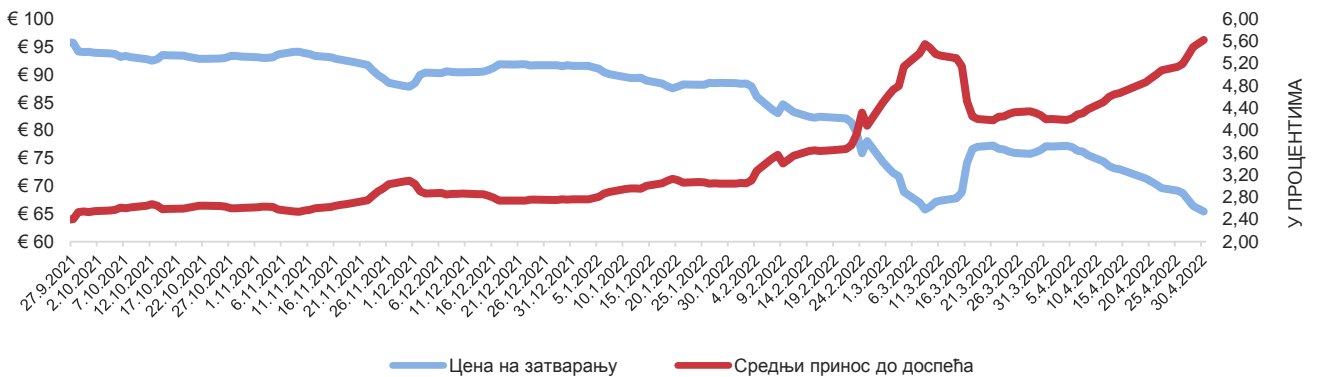


## ПРЕГЛЕД АКТИВНИХ ЕВРООБВЕЗНИЦА РЕПУБЛИКЕ СРБИЈЕ

Рочност	Година издавања	Валута	Обим емисије	Преостали износ емисије	Датум емисије	Датум доспећа	Купон (%)	Извршна стопа (%)	Остварена цена на дан емисије
SERBIA 1 1/2 06/26/29*	2019	EUR	1.550.000.000	1.550.000.000	26.06.2019	26.06.2029	1,500	1,619/1,250	98,909/102,251
SERBIA 3 1/8 05/15/27	2020	EUR	2.000.000.000	2.000.000.000	15.05.2020	15.05.2027	3,125	3,375	98,464
SERBIA 1 1/8 12/01/30	2020	USD	1.200.000.000	1.200.000.000	01.12.2020	01.12.2030	2,125	2,350	98,005
SERBIA 1,65 03/03/33	2021	EUR	1.000.000.000	1.000.000.000	03.03.2021	03.03.2033	1,650	1,920	97,131
SERBIA 1.00 09/23/28	2021	EUR	1.000.000.000	1.000.000.000	23.09.2021	23.09.2028	1,000	1,262	98,255
SERBIA 2.05 09/23/36	2021	EUR	750.000.000	750.000.000	23.09.2021	23.09.2036	2,050	2,305	96,797

\*Приказ података укључује податке примарне емисије и податке од ре-отварања за серију еврообвезница 2029. (реотворене дана 12. новембра 2019. године)

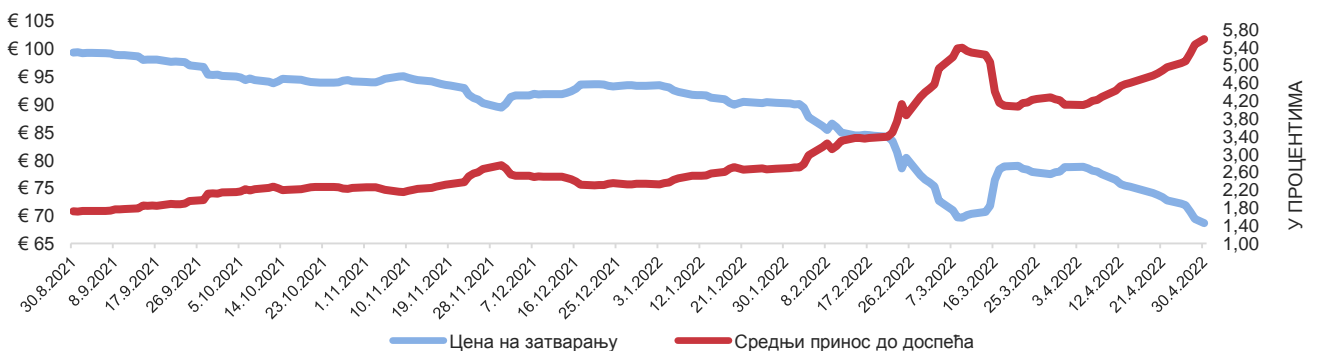
### КРИВА ЦЕНА/ПРИНОС - ЕВРООБВЕЗНИЦА 2036 РЕПУБЛИКЕ СРБИЈЕ



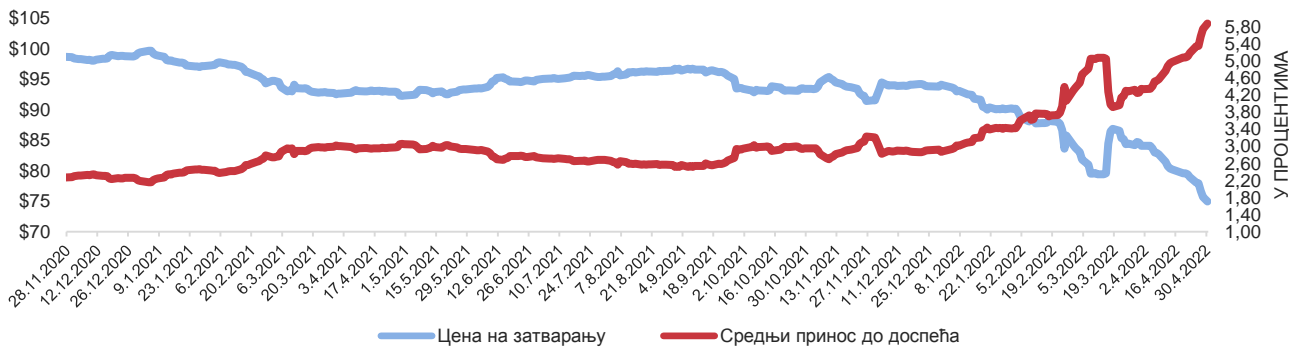
### КРИВА ЦЕНА/ПРИНОС\* - ЕВРООБВЕЗНИЦА 2028 РЕПУБЛИКЕ СРБИЈЕ



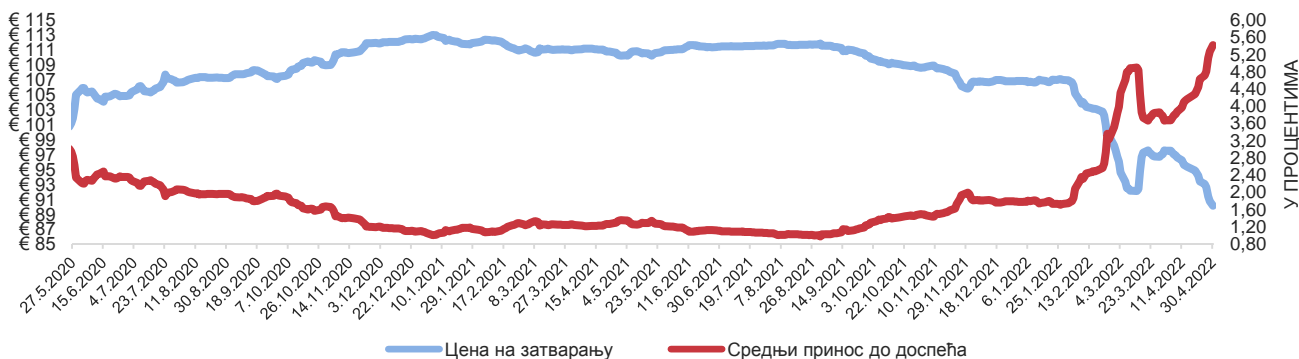
### КРИВА ЦЕНА/ПРИНОС - ЕВРООБВЕЗНИЦА 2033 РЕПУБЛИКЕ СРБИЈЕ



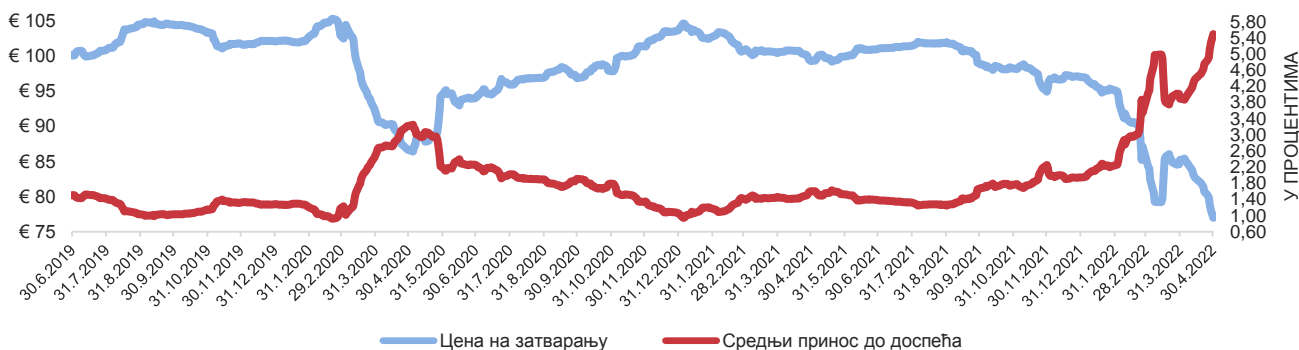
### КРИВА ЦЕНА/ПРИНОС - ЕВРООБВЕЗНИЦА 2030 РЕПУБЛИКЕ СРБИЈЕ



### КРИВА ЦЕНА/ПРИНОС - ЕВРООБВЕЗНИЦА 2027 РЕПУБЛИКЕ СРБИЈЕ



### КРИВА ЦЕНА/ПРИНОС - ЕВРООБВЕЗНИЦА 2029 РЕПУБЛИКЕ СРБИЈЕ

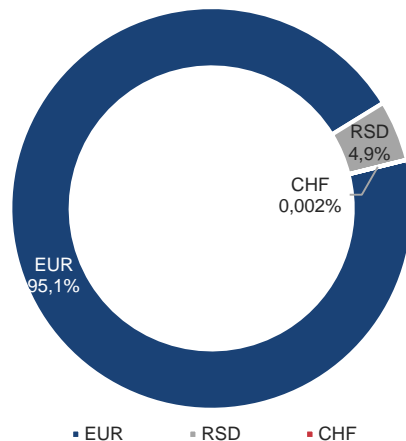


## IV. АНАЛИЗА КРЕДИТНОГ ЗАДУЖЕЊА ЈЕДИНИЦА ЛОКАЛНЕ ВЛАСТИ

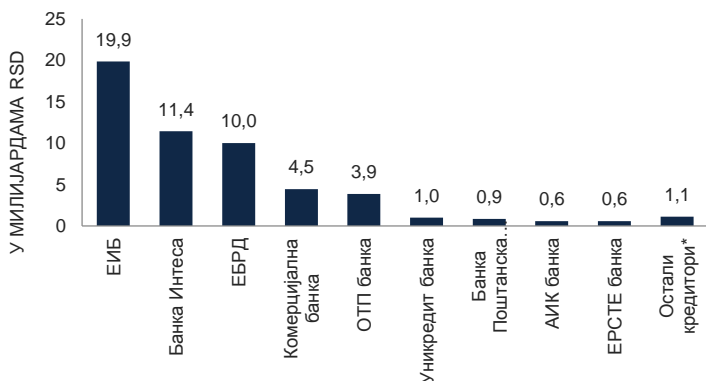
СТАЊЕ ДУГА ЈЛС НА ДАН 30.04.2022. ГОДИНЕ



ВАЛУТНА СТРУКТУРА ДУГА ЈЛС НА ДАН 30.04.2022. ГОДИНЕ

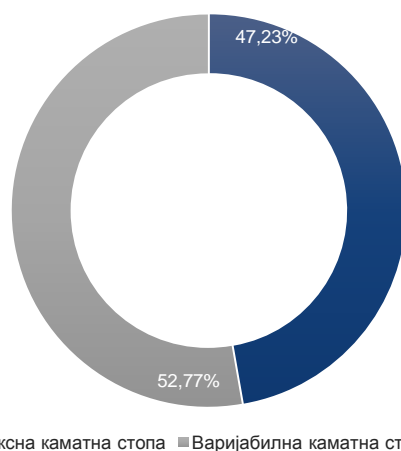


СТАЊЕ ДУГА ПО КРЕДИТОРИМА ПО СРЕДЊЕМ КУРСУ НА 30.04.2022. ГОДИНЕ



\* укључујући хартије од вредности локалног нивоа власти

СТРУКТУРА КАМАТНИХ СТОПА ДУГА ЈЛС 30.04.2022. ГОДИНЕ



■ Фиксна каматна стопа ■ Варијабилна каматна стопа

Учешће 5 најзадуженијих ЈЛС у укупном дугу	82,1%
Од чега само Београд	63,6%
Вредност доспећа главнице до краја буџетске године	6.585.218.367
Вредност доспећа главнице у 2023. години	8.238.670.962
Вредност доспећа главнице у 2024. години	8.176.685.597
Потенцијални ниво дуга на основу уговорених задужења	65.264.457.078
Процент дуга изложен промени каматних стопа	52,8%
Процент дуга изложен валутном ризику	95,1%
Учешће дуга у БДП	0,8%
Од чега негарантовани дуг	0,5%
Учешће потенцијалног дуга у БДП	0,9%
Учешће 10 највећих кредитора у укупном стању дуга	97,9%
Учешће страних кредитора у укупном дугу	58,1%
Укупна вредност расположивог кредитног потенцијала	<b>107.144.029.385</b>
Учешће 10 ЈЛС са највећим кредитним потенцијалом	<b>52,0%</b>
Учешће пројектних зајмова у укупном портфолију дуга	<b>99,4%</b>

Назив јединице	Стање дуга по средњем курсу на дан 30.04.2022. године
Београд	34.256.574.219
АП Војводина	5.108.471.307
Крагујевац	2.320.067.552
Нови Сад	1.854.351.238
Ниш	729.407.484
Врање	727.864.167
Шабац	537.799.716
Суботица	495.826.780
Зрењанин	492.095.920
Кула	432.529.559
<b>Учешће у укупном дугу</b>	<b>87,1%</b>

