



Министарство финансија Републике Србије – Управа за јавни дуг

СТАЊЕ И СТРУКТУРА ЈАВНОГ ДУГА – ЈАНУАР 2019

Садржај

Страна 3	Стање и структура јавног дуга Републике Србије на дан 31.01.2019. године.
Страна 4	Кретање јавног дуга Републике Србије у периоду од 31.12.2000. – 31.01.2019. године.
Страна 5	Учешће јавног дуга у бруто домаћем производу Републике Србије
Страна 6	Валутна структура јавног дуга
Страна 7	Структура каматних стопа јавног дуга
Страна 8	Стање и структура дуга јединица локалне власти
Страна 9	Валутна и каматна структура дуга јединица локалне власти
Страна 10	Преглед кредитора по основу дуга јединица локалне власти
Страна 11	Показатељи ризика дуга јединица локалне власти

Министарство финансија Републике Србије – Управа за јавни дуг

Стање и структура јавног дуга Републике Србије

Министарство финансија Републике Србије - Управа за јавни дуг Стање јавног дуга Републике Србије на дан 31.01.2019. године			
	У хиљадама		У милионима
	EUR	USD	RSD
А. Директне обавезе			
I - Укупан унутрашњи дуг - директне обавезе	9.426.858	10.844.656	1.116.467
II - Укупан спољни дуг - директне обавезе	12.242.172	14.083.393	1.449.898
Међународна банка за обнову и развој	2.329.554	2.679.919	275.900
Међународна асоцијација за развој	268.497	308.879	31.799
Европска инвестициона банка	1.190.548	1.369.606	141.002
Европска банка за обнову и развој	77.049	88.637	9.125
Развојна банка Савета Европе	106.849	122.919	12.655
Кредити страних влада	2.636.482	3.033.009	312.251
Export - Import Bank of China	917.575	1.055.579	108.673
Еврообвезнице Републике Србије	3.042.420	3.500.000	360.328
Немачка развојна банка - KfW	71.850	82.656	8.510
Обавезе према Париском и Лондонском клубу поверилаца	1.090.926	1.255.002	129.204
Обавезе према ЕУ	38.734	44.560	4.587
Међународни монетарни фонд	471.687	542.628	55.864
Кредити пословних банака	0	0	0
Директне обавезе укупно (I + II)	21.669.030	24.928.049	2.566.365
Б. Индиректне обавезе			
III - Укупан унутрашњи дуг - индиректне обавезе	154.204	177.396	18.263
IV - Укупан спољни дуг - индиректне обавезе	1.354.782	1.558.541	160.453
Европска банка за обнову и развој	436.828	502.527	51.736
Европска инвестициона банка	691.068	795.005	81.846
Немачка развојна банка - KfW	99.680	114.672	11.806
Обавезе према ЕУ	0	0	0
Еурофима	37.657	43.320	4.460
Међународна асоцијација за развој	10.480	12.056	1.241
Јапанска агенција за међународну сарадњу - JICA	32.752	37.678	3.879
Кредити страних влада	20.310	23.365	2.405
Кредити пословних банака	26.007	29.918	3.080
Индиректне обавезе укупно (III + IV)	1.508.986	1.735.938	178.716
В. Негарантовани дуг јединица локалне власти и негарантовани дуг ЈП Путеви Србије			
V - Укупан унутрашњи дуг	214.106	246.307	25.358
VI - Укупан спољни дуг	97.924	112.652	11.598
Укупно негарантовани дуг јединица локалне власти (V + VI)	312.030	358.959	36.955
Укупно јавни дуг централног нивоа власти (А + Б)	23.178.017	26.663.987	2.745.081
Укупно јавни дуг општег нивоа државе (А + Б + В)	23.490.047	27.022.946	2.782.037

Министарство финансија Републике Србије – Управа за јавни дуг

Кретање јавног дуга Републике Србије: централни ниво власти

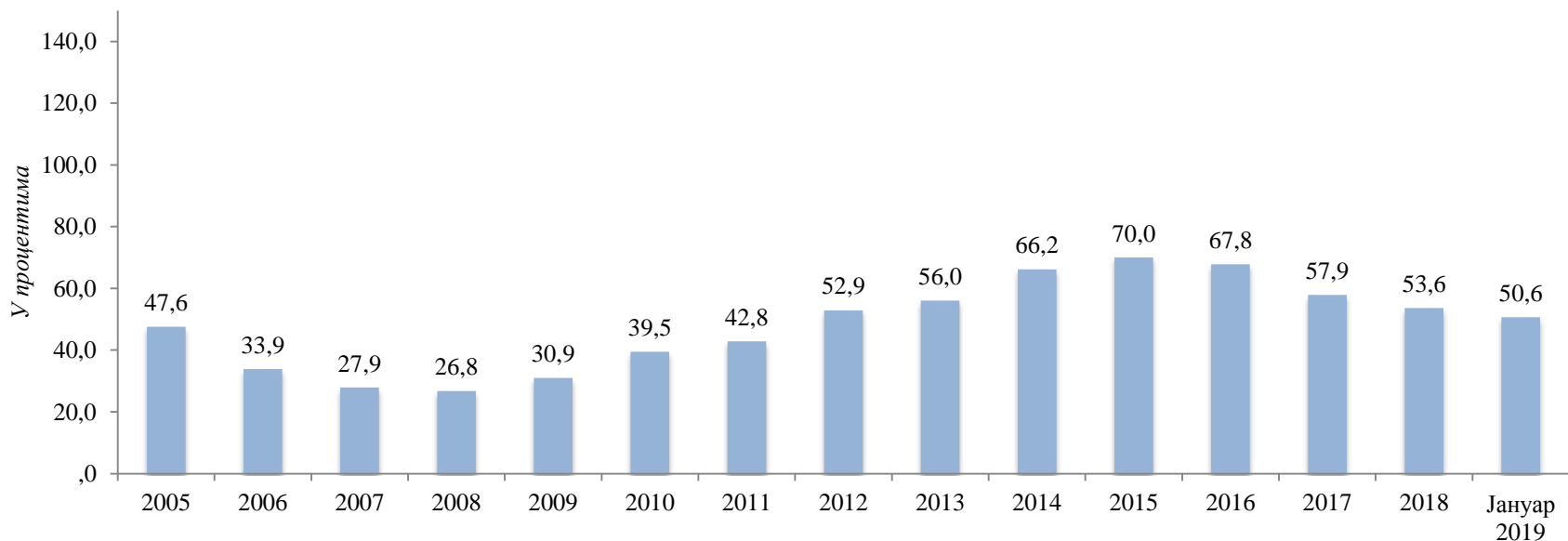
У милионима EUR

ПРЕГЛЕД ЈАВНОГ ДУГА РЕПУБЛИКЕ СРБИЈЕ																				
СТАЊЕ ДУГА РЕПУБЛИКЕ СРБИЈЕ НА ДАН У ПЕРИОДУ ОД 31.12.2000. - 31.01.2019. ГОДИНЕ																				
А. ДИРЕКТНЕ ОБАВЕЗЕ																				
	31.12.00	31.12.01	31.12.02	31.12.03	31.12.04	31.12.05	31.12.06	31.12.07	31.12.08	31.12.09	31.12.10	31.12.11	31.12.12	31.12.13	31.12.14	31.12.15	31.12.16	31.12.17	31.12.18	31.01.19
Унутрашњи дуг	4.108	3.871	4.152	4.240	4.064	4.255	3.837	3.413	3.162	4.050	4.572	5.441	6.496	7.055	8.225	9.051	8.768	9.089	9.414	9.427
Спољни дуг	10.059	9.561	7.230	6.564	5.267	5.364	4.746	4.616	4.691	4.406	5.873	7.239	8.621	10.245	11.992	13.370	13.908	12.370	12.077	12.242
Укупно директне обавезе	14.167	13.432	11.382	10.803	9.331	9.620	8.583	8.029	7.853	8.457	10.444	12.679	15.117	17.299	20.217	22.421	22.676	21.459	21.491	21.669
Б. ИНДИРЕКТНЕ ОБАВЕЗЕ																				
Унутрашњи дуг	0	0	0	0	0	0	0	0	0	135	340	536	723	857	687	608	382	209	155	154
Спољни дуг	0	2	147	220	344	663	769	846	929	1.257	1.372	1.574	1.878	1.985	1.858	1.790	1.763	1.554	1.369	1.355
Укупно индиректне обавезе	0	2	147	220	344	663	769	846	929	1.392	1.712	2.110	2.600	2.842	2.545	2.397	2.144	1.763	1.524	1.509
Укупно јавни дуг Републике Србије	14.167	13.434	11.529	11.023	9.676	10.283	9.352	8.875	8.781	9.849	12.157	14.789	17.717	20.141	22.762	24.819	24.820	23.222	23.015	23.178

Министарство финансија Републике Србије – Управа за јавни дуг

Учешће јавног дуга у бруто домаћем производу Републике Србије: централни ниво власти

Јавни дуг РС/БДП (%)	ГОДИНА														
	2005	2006	2007	2008	2009	2010	2011	2012	2013	2014	2015	2016	2017	2018	Јануар 2019
	47,6	33,9	27,9	26,8	30,9	39,5	42,8	52,9	56,0	66,2	70,0	67,8	57,9	53,6	50,6



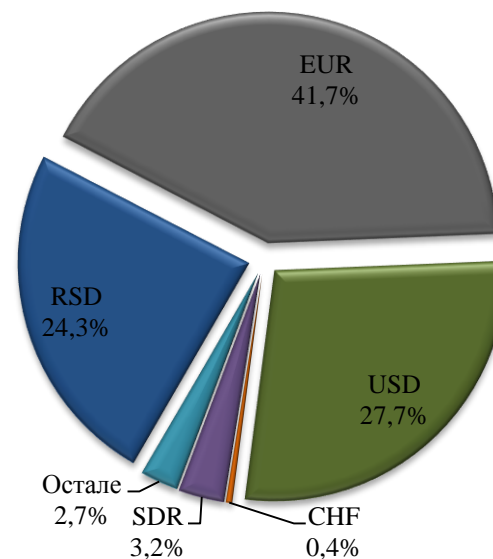
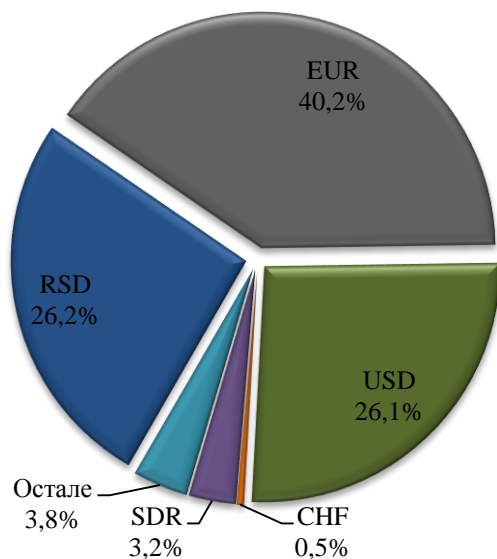
*У складу са ревидираним БДП подацима за период 2005-2017. које је објавио РЗС.

Валутна структура јавног дуга

Централни ниво власти		
Валута	По средњем курсу	Учешће
RSD	720.085.506.644	26,23%
EUR	1.103.476.293.268	40,20%
USD	716.258.258.681	26,09%
CHF	12.519.787.728	0,46%
SDR	88.904.613.943	3,24%
Остале	103.836.974.060	3,78%
Укупно	2.745.081.434.324	100%

Дуг опште државе		
Валута	По средњем курсу	Учешће
RSD	725.806.091.241	24,28%
EUR	1.134.666.880.303	41,74%
USD	716.258.258.681	27,69%
CHF	12.563.810.598	0,44%
SDR	88.904.613.943	3,19%
Остале	103.836.974.060	2,66%
Укупно	2.782.036.628.825	100%

* GBP, JPY, DKK, SEK, NOK



Министарство финансија Републике Србије – Управа за јавни дуг

Структура каматних стопа: централни ниво власти

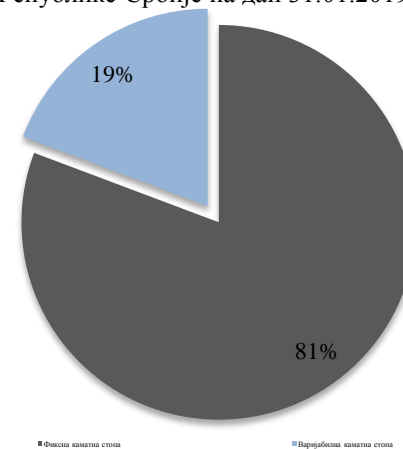
Укупно јавни дуг	2.745.081.434.324
Фиксна каматна стопа	2.215.966.512.683
Варијабилна каматна стопа	529.114.921.641
EURIBOR	419.379.630.798
LIBOR на USD	26.015.235.567
LIBOR на CHF	8.059.948.128
LIBOR на GBP	495.008.090
LIBOR на JPY	718.220.708
STIBOR	290.997.311
NIBOR	500.405.225
CIBOR	641.054.264
BELIBOR	0
Референтна каматна стопа НБС	2.612.745.000
СДР каматна стопа	55.864.054.478
Аустријска тржишна каматна стопа и KFW каматна стопа	14.537.622.074

Укупно	100,00%
Фиксна каматна стопа	80,72%
Варијабилна каматна стопа	19,28%
EURIBOR	15,28%
LIBOR на USD	0,95%
LIBOR на CHF	0,29%
LIBOR на GBP	0,02%
LIBOR на JPY	0,03%
STIBOR	0,01%
NIBOR	0,02%
CIBOR	0,02%
BELIBOR	0,00%
Референтна каматна стопа НБС	0,10%
СДР каматна стопа	2,04%
Аустријска тржишна каматна стопа и KFW каматна стопа	0,53%

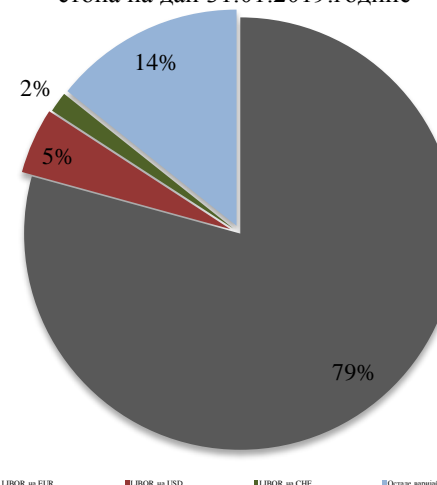
EURIBOR и LIBOR на EUR	79,26%
LIBOR на USD	4,92%
LIBOR на CHF	1,52%
Остале варијабилне каматне стопе	14,30%
Укупно	100,00%

* Каматне стопе државних записа које се утврђују на тржиштима најразвијених земаља

Структура каматних стопа јавног дуга Републике Србије на дан 31.01.2019.године

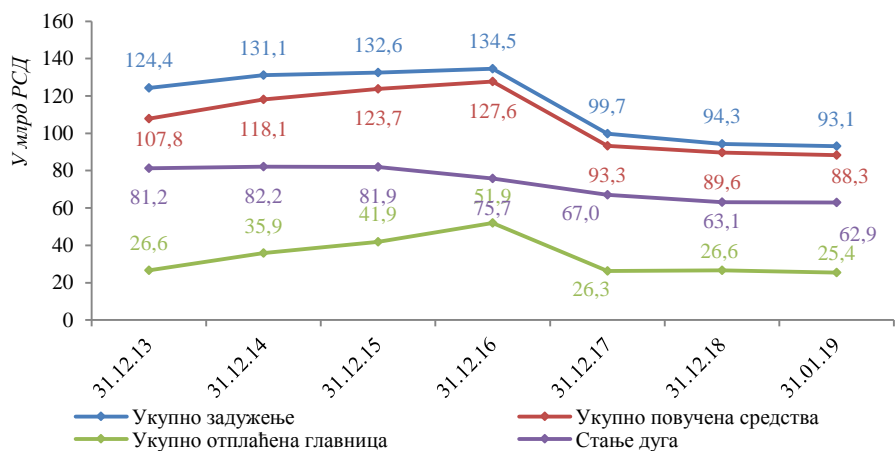


Структура варијабилних каматних стопа на дан 31.01.2019.године

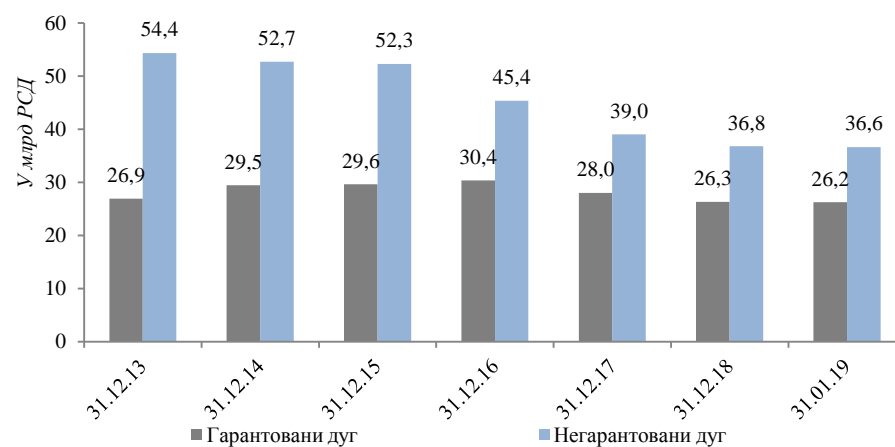


Стање и структура дуга јединица локалне власти

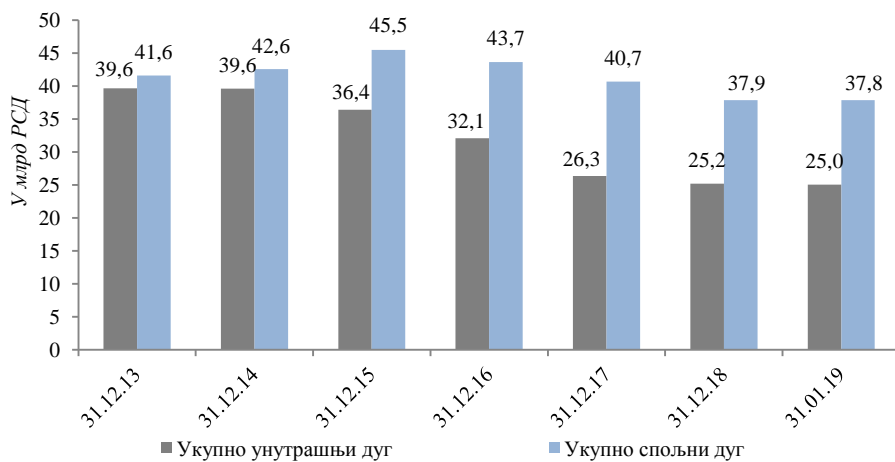
Преглед задужења



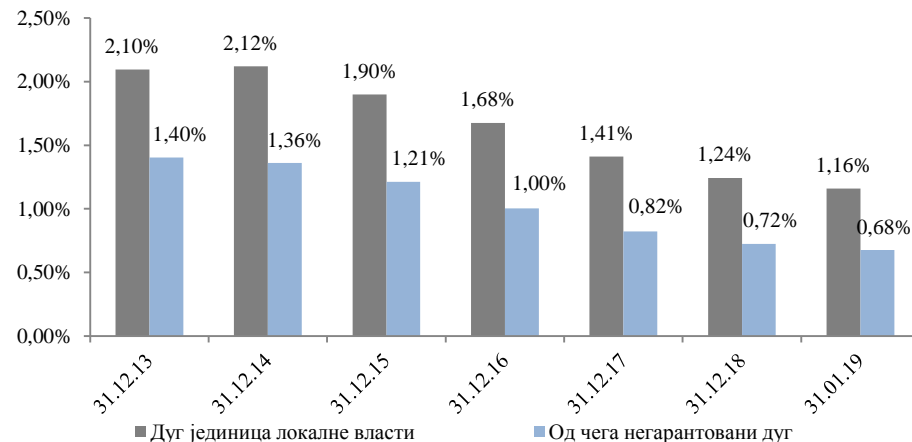
Однос гарантованог и негарантованог дуга



Однос унутрашњег и спољног дуга

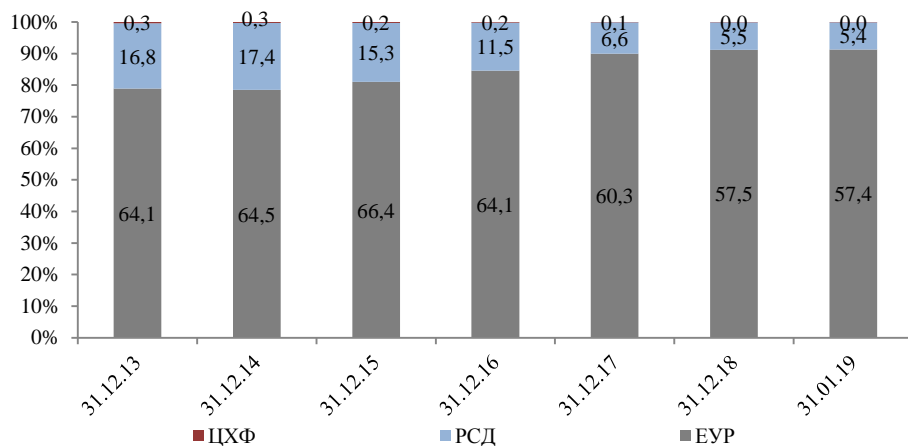


Учешће у БДП

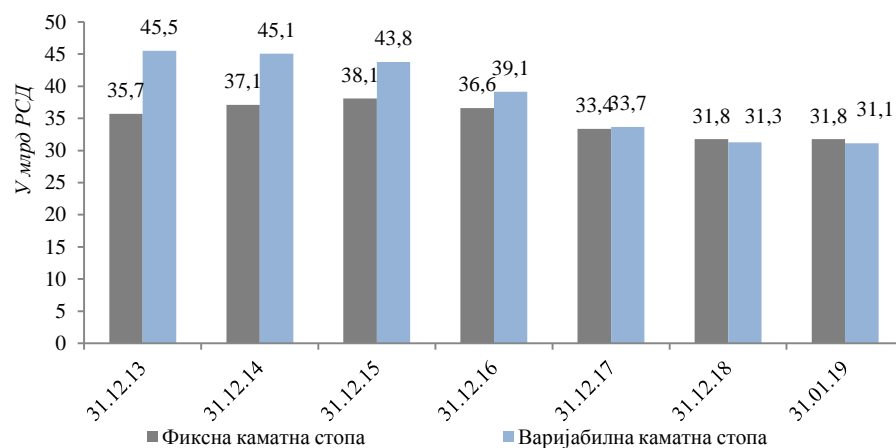


Валутна и каматна структура дуга јединица локалне власти

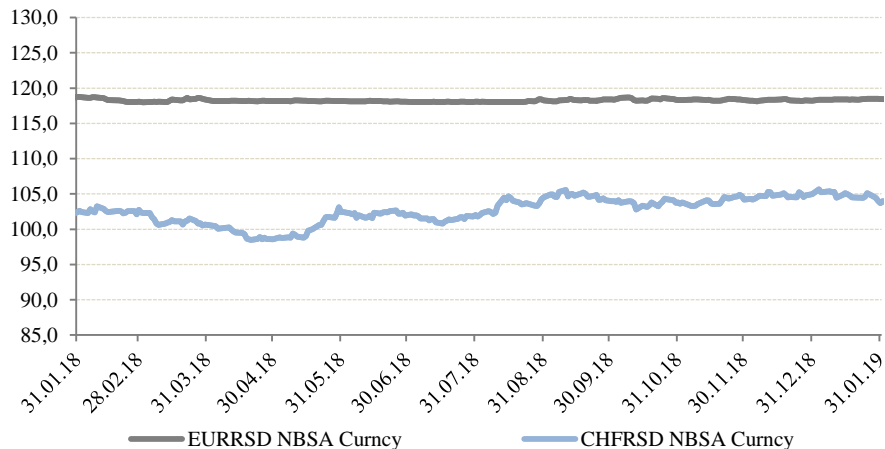
Валутна структура дуга – у млрд динара



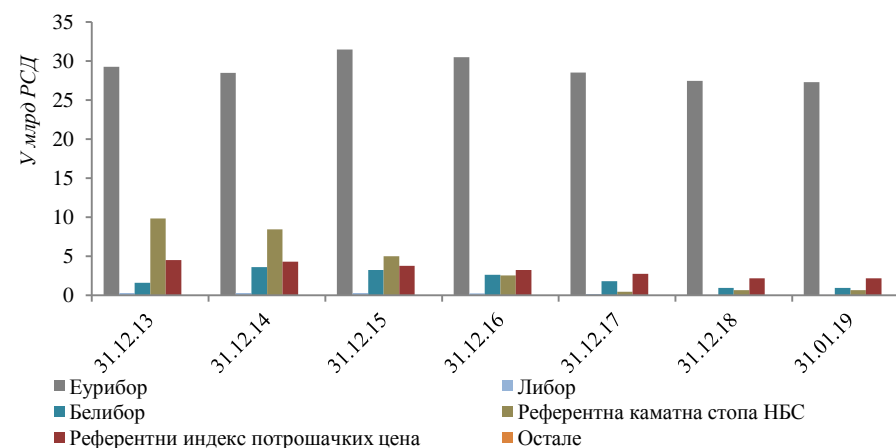
Структура каматних стопа



Кретање курса EUR/RSD и CHF/RSD у посматраном периоду

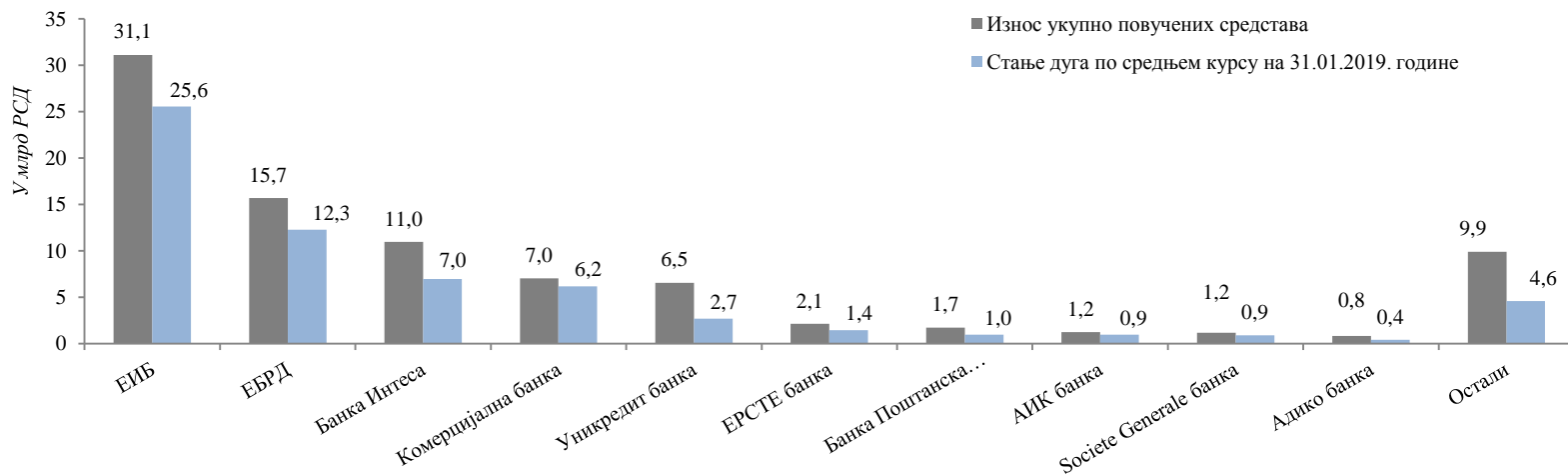
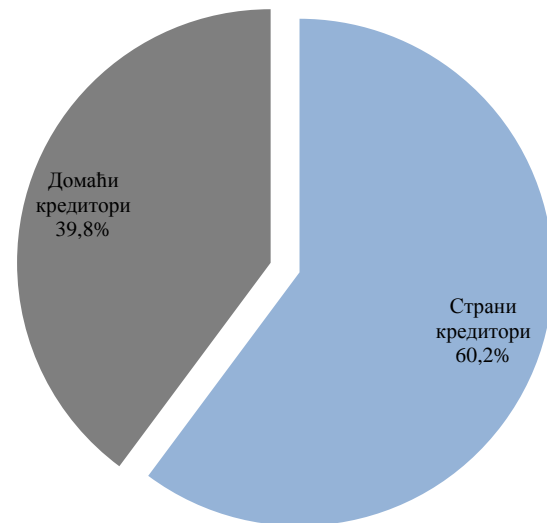


Структура варијабилних каматних стопа



Преглед кредитора јединица локалне власти

Кредитори	Износ укупно повучених средстава	Стање дуга по средњем курсу на 31.01.2019. године
ЕИБ	31.113.944.280	25.561.212.176
ЕБРД	15.677.633.022	12.275.957.146
Банка Интеса	10.952.637.925	6.977.360.870
Комерцијална банка	7.038.686.965	6.177.119.446
Уникредит банка	6.547.392.920	2.686.957.841
ЕРСТЕ банка	2.119.098.784	1.429.984.563
Банка Поштанска Штедионица	1.725.724.618	959.798.355
АИК банка	1.241.548.886	948.060.608
Societe Generale банка	1.185.329.166	879.420.804
Адиго банка	825.635.556	396.588.713
Остали	9.884.744.977	4.585.648.283
Укупно	88.312.377.100	62.878.108.804



Показатељи ризика јединица локалне власти

Преглед јединица локалне власти са највећим стањем дуга	
Назив јединице	Стање дуга по средњем курсу на дан 31.01.2019. године
Београд	35.782.059.271
АП Војводина	5.855.499.963
Нови Сад	3.386.450.818
Крагујевац	3.027.993.556
Ниш	1.304.117.877
Шабац	1.092.796.649
Панчево	871.495.969
Врање	727.423.366
Суботица	678.341.153
Сремска Митровица	571.584.403
Учешће у укупном дугу	84,8%
Назив јединице	Стање дуга по глави становника
Чајетина	31.465
Београд	22.703
Крагујевац	16.877
Пећинци	14.813
Лајковац	13.293
Житиште	12.817
Дољевац	11.065
Свилајнац	10.257
Нови Сад	10.088
Шабац	9.430

Анализа кредитног потенцијала јединица локалне власти			
Најмањи кредитни потенцијал		Највећи кредитни потенцијал	
Назив јединице	Расположиво за дугорочно задужење	Назив јединице	Расположиво за дугорочно задужење
Нишка Бања	22.527.308	Београд	9.011.160.612
Дољевац	30.884.745	Нови Сад	7.120.190.316
Ниш - Пантелеј	56.024.048	Ниш	2.461.161.267
Крагујевац	72.249.397	Суботица	1.905.480.138
Косјерић	82.734.036	Зрењанин	1.592.302.709
Лапово	113.114.292	Чачак	1.544.418.482
Баточина	129.790.434	Краљево	1.496.956.537
Бољевац	131.433.991	Лесковац	1.489.609.316
Ћићевац	132.295.298	Панчево	1.448.035.211
Свилајнац	134.254.173	Ваљево	1.266.343.369

Учешће 5 најзадуженијих ЈЛС у укупном дугу	78,5%
Од чега само Београд	56,9%
Вредност доспећа главнице до краја буџетске године	8.092.757.152
Вредност доспећа главнице у 2020. години	8.123.167.737
Вредност доспећа главнице у 2021. години	7.757.512.983
Потенцијални ниво дуга на основу уговорених задужења	67.705.206.172
Процент дуга изложен промени каматних стопа	49,5%
Процент дуга изложен валутном ризику	91,4%
Учешће дуга у БДП	1,2%
Од чега негарантовани дуг	0,7%
Учешће потенцијалног дуга у БДП	1,2%
Учешће 10 највећих кредитора у укупном стању дуга	92,7%
Учешће страних кредитора у укупном дугу	60,2%
Укупна вредност расположивог кредитног потенцијала	76.366.026.493
Учешће 10 ЈЛС са највећим кредитним потенцијалом	38,4%
Учешће пројектних зајмова у укупном портфолију дуга	99,7%