



Министарство финансија Републике Србије – Управа за јавни дуг

## СТАЊЕ И СТРУКТУРА ЈАВНОГ ДУГА – ФЕБРУАР 2018

## Садржај

Страна 3	Стање и структура јавног дуга Републике Србије на дан 28.02.2018. године.
Страна 4	Кретање јавног дуга Републике Србије у периоду од 31.12.2000. – 28.02.2018. године.
Страна 5	Учешће јавног дуга у бруто домаћем производу Републике Србије
Страна 6	Валутна структура јавног дуга
Страна 7	Структура каматних стопа јавног дуга
Страна 8	Стање и структура дуга јединица локалне власти
Страна 9	Валутна и каматна структура дуга јединица локалне власти
Страна 10	Преглед кредитора по основу дуга јединица локалне власти
Страна 11	Показатељи ризика дуга јединица локалне власти

## Министарство финансија Републике Србије – Управа за јавни дуг

# Стање и структура јавног дуга Републике Србије

Министарство финансија Републике Србије - Управа за јавни дуг			
Стање јавног дуга Републике Србије на дан 28.02.2018. године			
	У хиљадама		У милионима
	EUR	USD	RSD
<b>А. Директне обавезе</b>			
I - Укупан унутрашњи дуг - директне обавезе	9.427.279	11.526.732	1.112.965
II - Укупан спољни дуг - директне обавезе	12.184.169	14.897.581	1.438.437
Међународна банка за обнову и развој	2.121.296	2.593.708	250.436
Међународна асоцијација за развој	299.463	366.153	35.354
Европска инвестициона банка	1.071.206	1.309.763	126.464
Европска банка за обнову и развој	82.073	100.350	9.689
Развојна банка Савета Европе	96.027	117.412	11.337
Кредити страних влада	2.898.035	3.543.427	342.136
Еврообвезнице Републике Србије	3.680.380	4.500.000	434.498
Немачка развојна банка - KfW	82.201	100.507	9.705
Обавезе према Париском и Лондонском клубу поверилаца	1.312.330	1.604.586	154.931
Обавезе према ЕУ	80.167	98.020	9.464
Међународни монетарни фонд	460.992	563.654	54.424
Кредити пословних банака	0	0	0
Директне обавезе укупно (I + II)	21.611.448	26.424.313	2.551.402
<b>Б. Индиректне обавезе</b>			
III - Укупан унутрашњи дуг - индиректне обавезе	192.745	235.669	22.755
IV - Укупан спољни дуг - индиректне обавезе	1.531.470	1.872.528	180.802
Европска банка за обнову и развој	475.076	580.875	56.086
Европска инвестициона банка	745.878	911.985	88.057
Немачка развојна банка - KfW	91.441	111.805	10.795
Обавезе према ЕУ	0	0	0
Еурофима	37.424	45.758	4.418
Међународна асоцијација за развој	11.818	14.450	1.395
Јапанска агенција за међународну сарадњу - JICA	29.852	36.500	3.524
Кредити страних влада	25.614	31.319	3.024
Кредити пословних банака	114.365	139.834	13.502
Индиректне обавезе укупно (III + IV)	1.724.215	2.108.197	203.557
<b>В. Негарантовани дуг јединица локалне власти</b>			
V - Укупан унутрашњи дуг	219.920	262.871	26.055
VI - Укупан спољни дуг	107.980	129.068	12.793
Укупно негарантовани дуг јединица локалне власти (V + VI)	327.900	391.939	38.847
Укупно јавни дуг централног нивоа власти (А + Б)	23.335.663	28.532.510	2.754.959
Укупно јавни дуг општег нивоа државе (А + Б + В)	23.663.563	28.924.449	2.793.807

Министарство финансија Републике Србије – Управа за јавни дуг

# Кретање јавног дуга Републике Србије: централни ниво власти

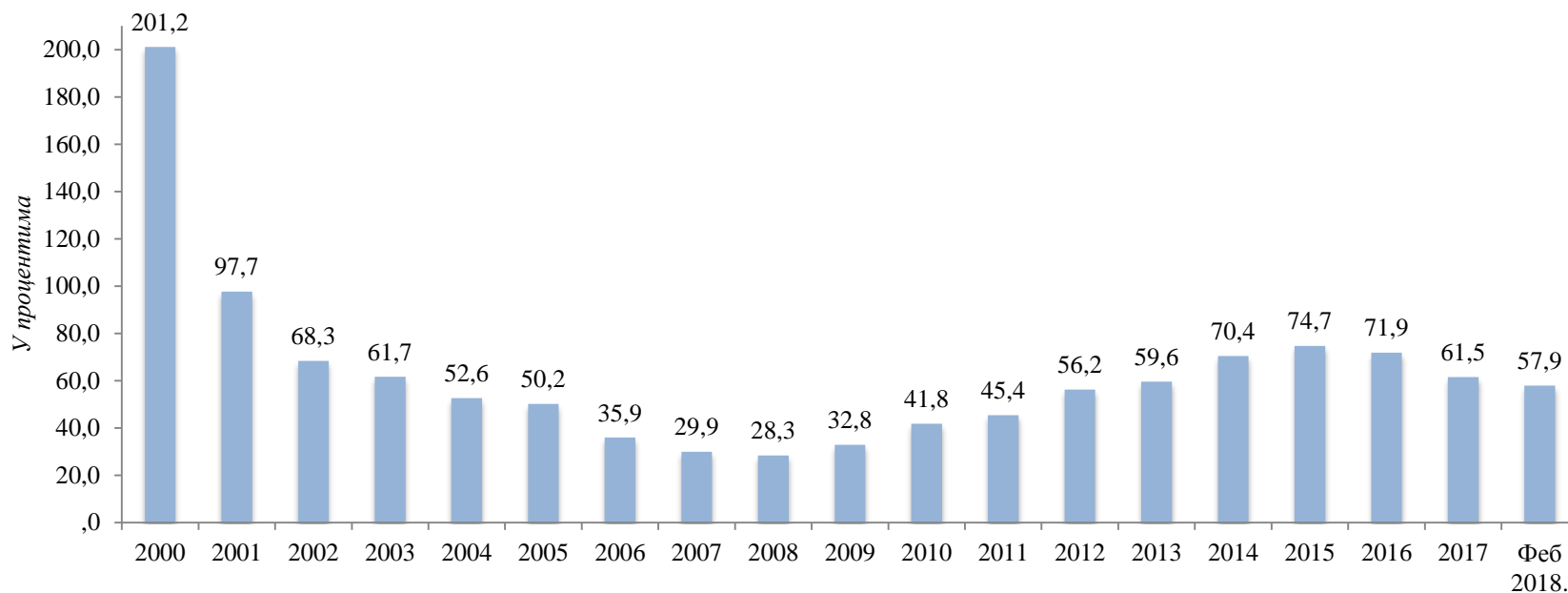
У милионима EUR

ПРЕГЛЕД ЈАВНОГ ДУГА РЕПУБЛИКЕ СРБИЈЕ																			
СТАЊЕ ДУГА РЕПУБЛИКЕ СРБИЈЕ НА ДАН У ПЕРИОДУ ОД 31.12.2000. - 28.02.2018. ГОДИНЕ																			
А. ДИРЕКТНЕ ОБАВЕЗЕ																			
	31.12.00	31.12.01	31.12.02	31.12.03	31.12.04	31.12.05	31.12.06	31.12.07	31.12.08	31.12.09	31.12.10	31.12.11	31.12.12	31.12.13	31.12.14	31.12.15	31.12.16	31.12.17	28.02.18
Унутрашњи дуг	4.108	3.871	4.152	4.240	4.064	4.255	3.837	3.413	3.162	4.050	4.572	5.441	6.496	7.055	8.225	9.051	8.768	9.089	9.427
Спољни дуг	10.059	9.561	7.230	6.564	5.267	5.364	4.746	4.616	4.691	4.409	5.873	7.239	8.621	10.245	11.992	13.370	13.908	12.369	12.184
Укупно директне обавезе	14.167	13.432	11.382	10.803	9.331	9.620	8.583	8.029	7.853	8.459	10.444	12.679	15.117	17.299	20.217	22.421	22.676	21.447	21.611
Б. ИНДИРЕКТНЕ ОБАВЕЗЕ																			
Унутрашњи дуг	0	0	0	0	0	0	0	0	0	135	340	536	723	857	687	608	382	209	193
Спољни дуг	0	2	147	220	344	663	769	846	929	1.257	1.372	1.574	1.878	1.985	1.858	1.790	1.763	1.554	1.531
Укупно индиректне обавезе	0	2	147	220	344	663	769	846	929	1.392	1.712	2.110	2.600	2.842	2.545	2.397	2.144	1.763	1.724
Укупно јавни дуг Републике Србије	14.167	13.434	11.529	11.023	9.676	10.283	9.352	8.875	8.781	9.851	12.157	14.789	17.717	20.141	22.762	24.819	24.820	23.210	23.336

Министарство финансија Републике Србије – Управа за јавни дуг

## Учешће јавног дуга у бруто домаћем производу Републике Србије: централни ниво власти

Јавни дуг РС/БДП (%)	ГОДИНА																		
	2000	2001	2002	2003	2004	2005	2006	2007	2008	2009	2010	2011	2012	2013	2014	2015	2016	2017	Феб 2018.
	201,2	97,7	68,3	61,7	52,6	50,2	35,9	29,9	28,3	32,8	41,8	45,4	56,2	59,6	70,4	74,7	71,9	61,5	57,9

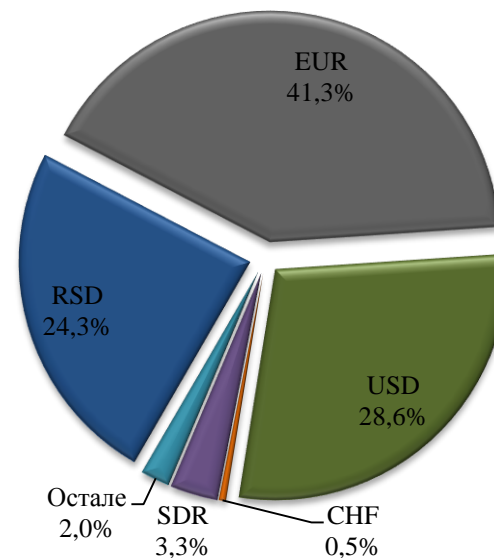
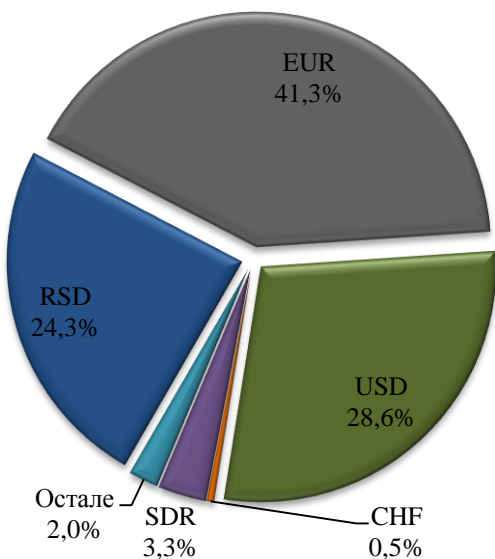


## Валутна структура јавног дуга

Централни ниво власти		
Валута	По средњем курсу	Учешће
RSD	669.844.286.579	24,31%
EUR	1.137.553.747.458	41,29%
USD	787.131.417.050	28,57%
CHF	13.317.261.278	0,48%
SDR	91.172.860.237	3,31%
Остале	55.939.801.115	2,03%
<b>Укупно</b>	<b>2.754.959.373.718</b>	<b>100%</b>

Дуг опште државе		
Валута	По средњем курсу	Учешће
RSD	676.445.476.338	24,31%
EUR	1.169.729.710.106	41,29%
USD	787.131.417.050	28,57%
CHF	13.387.321.440	0,48%
SDR	91.172.860.237	3,31%
Остале	55.939.801.115	2,03%
<b>Укупно</b>	<b>2.793.806.586.286</b>	<b>100%</b>

\* GBP, JPY, DKK, SEK, NOK



Министарство финансија Републике Србије – Управа за јавни дуг

## Структура каматних стопа: централни ниво власти

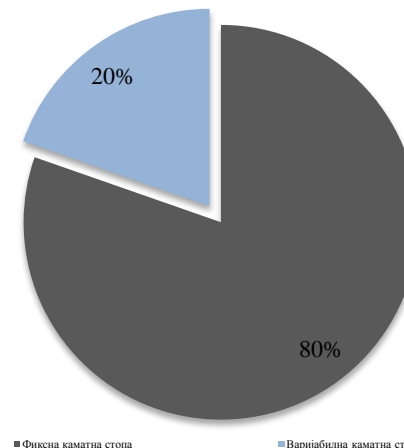
<b>Укупно јавни дуг</b>	<b>2.754.959.373.718</b>
Фиксна каматна стопа	2.213.486.821.877
Варијабилна каматна стопа	541.472.551.841
EURIBOR	405.678.181.292
LIBOR на USD	48.777.574.776
LIBOR на CHF	8.899.080.078
LIBOR на GBP	547.754.515
LIBOR на JPY	762.556.879
STIBOR	333.309.485
NIBOR	557.744.425
SIBOR	713.928.577
BELIBOR	0
Референтна каматна стопа НБС	7.241.445.000
СДР каматна стопа	54.423.703.128
Аустријска тржишна каматна стопа и KFW каматна стопа	13.537.273.686

<b>Укупно</b>	<b>100,00%</b>
Фиксна каматна стопа	80,35%
Варијабилна каматна стопа	19,65%
EURIBOR	14,73%
LIBOR на USD	1,77%
LIBOR на CHF	0,32%
LIBOR на GBP	0,02%
LIBOR на JPY	0,03%
STIBOR	0,01%
NIBOR	0,02%
SIBOR	0,03%
BELIBOR	0,00%
Референтна каматна стопа НБС	0,26%
СДР каматна стопа	1,98%
Аустријска тржишна каматна стопа и KFW каматна стопа	0,49%

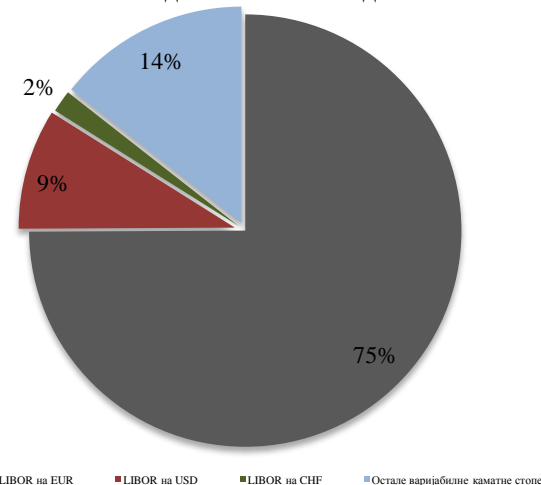
EURIBOR и LIBOR на EUR	74,92%
LIBOR на USD	9,01%
LIBOR на CHF	1,64%
Остале варијабилне каматне стопе	14,43%
<b>Укупно</b>	<b>100,00%</b>

\* Каматне стопе државних записа које се утврђују на тржиштима најразвијених земаља

Структура каматних стопа јавног дуга Републике Србије на дан 28.02.2018.године

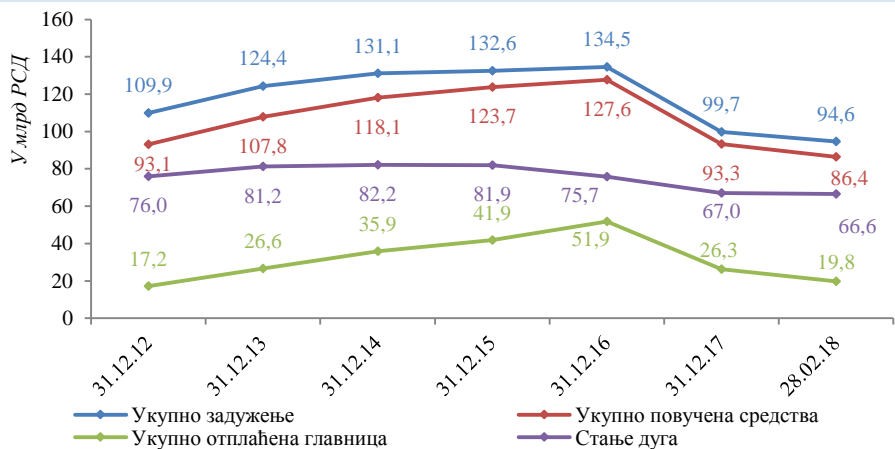


Структура варијабилних каматних стопа на дан 28.02.2018.године

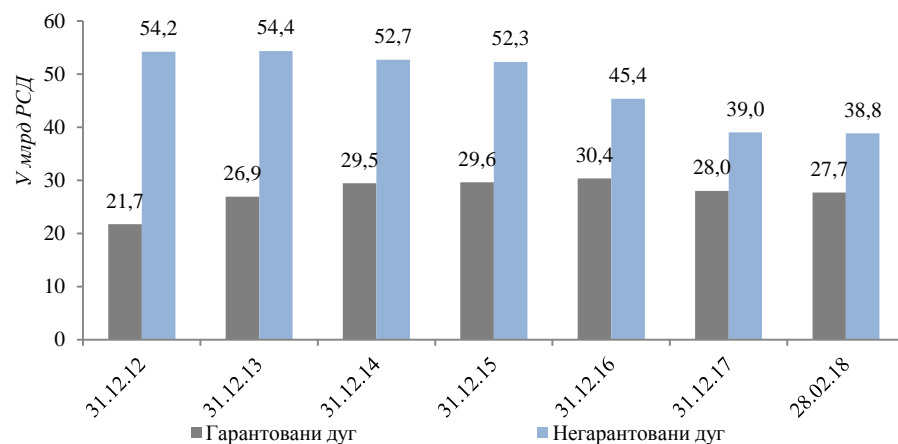


## Стање и структура дуга јединица локалне власти

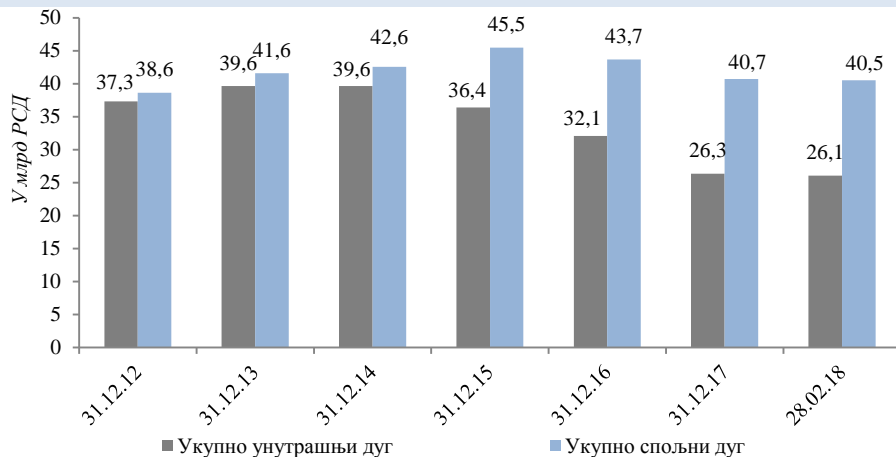
Преглед задужења



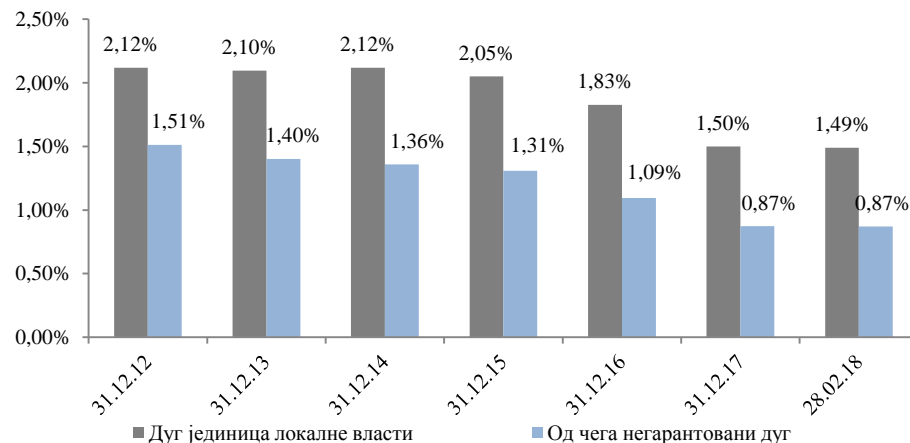
Однос гарантованог и негарантованог дуга



Однос унутрашњег и спољног дуга



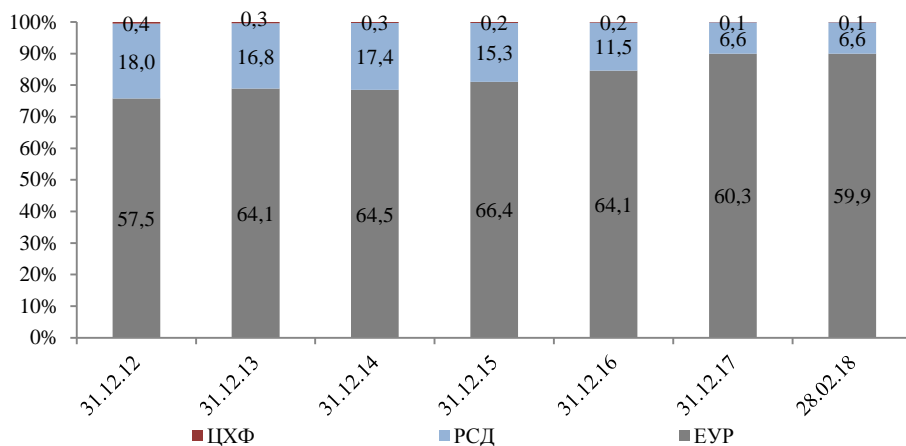
Учешће у БДП



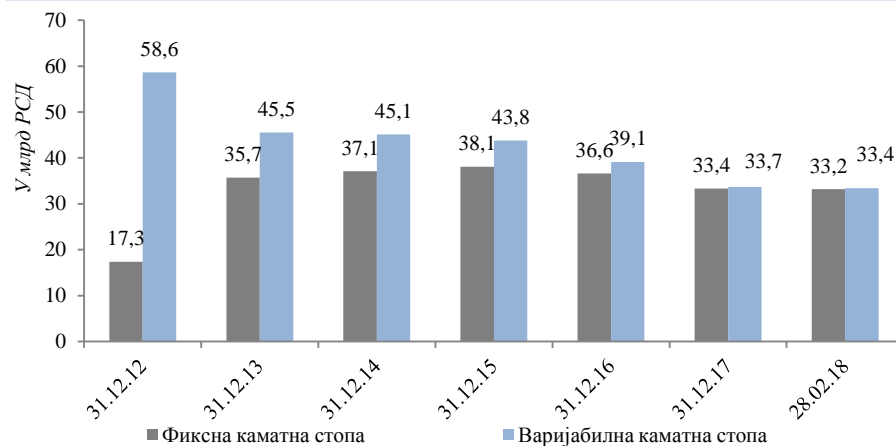


## Валутна и каматна структура дуга јединица локалне власти

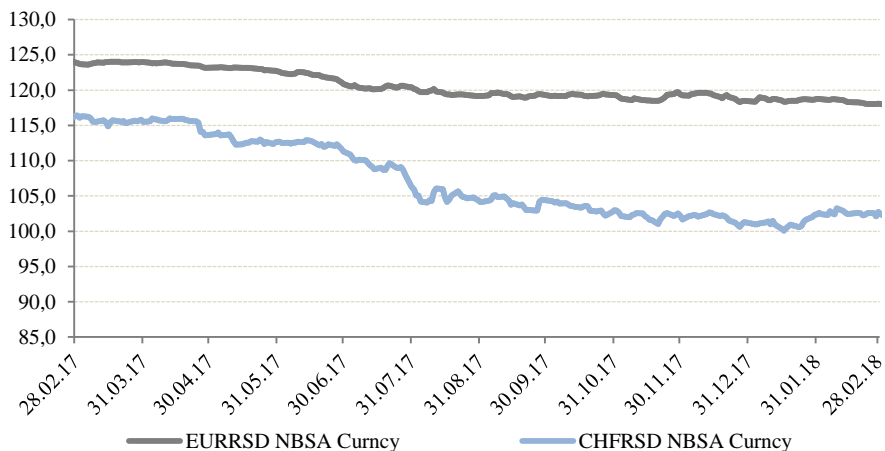
Валутна структура дуга – у млрд динара



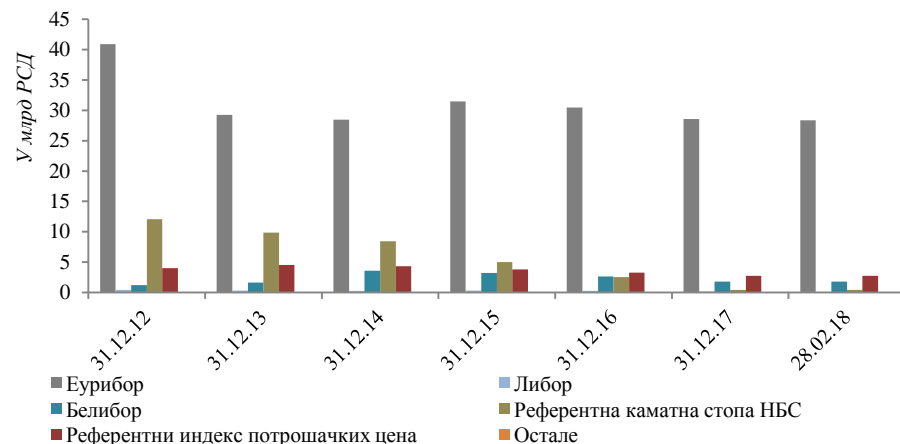
Структура каматних стопа



Кретање курса EUR/RSD и CHF/RSD у посматраном периоду

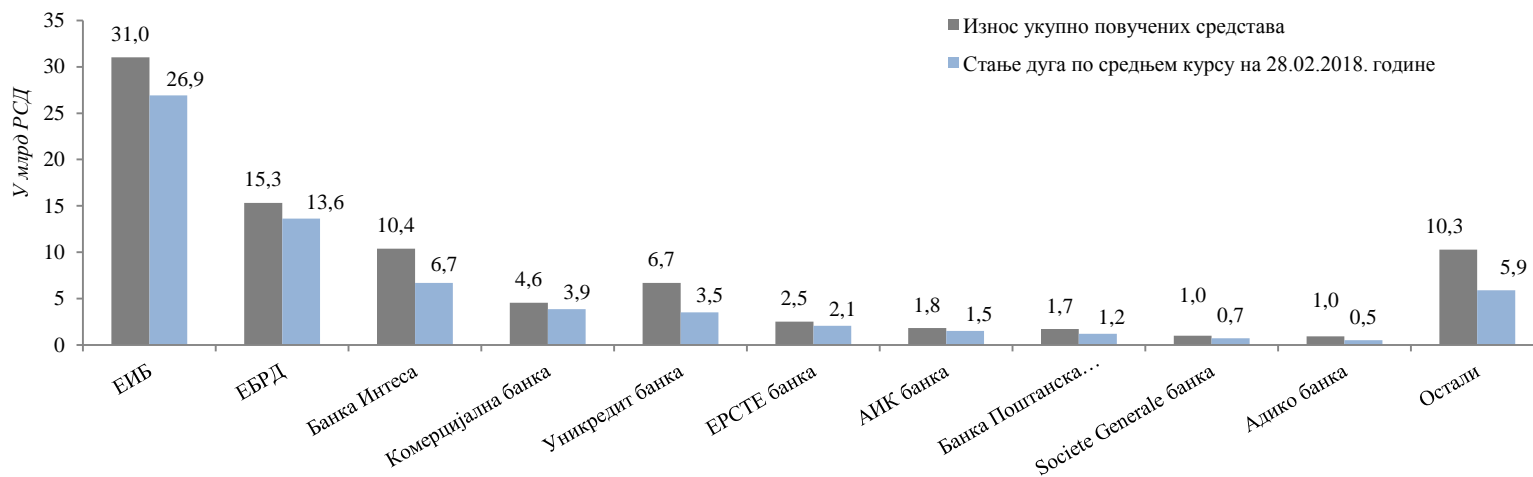
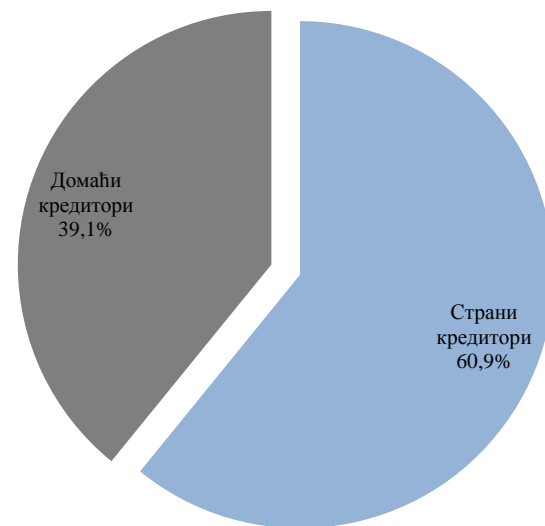


Структура варијабилних каматних стопа



## Преглед кредитора

Кредитори	Износ укупно повучених средстава	Стање дуга по средњем курсу на 28.02.2018. године
ЕИБ	31.014.955.266	26.902.152.573
ЕБРД	15.325.467.242	13.621.488.931
Банка Интеса	10.407.002.251	6.686.019.596
Комерцијална банка	4.554.888.342	3.887.217.524
Уникредит банка	6.705.384.706	3.525.231.067
ЕРСТЕ банка	2.533.414.942	2.063.474.519
АИК банка	1.824.961.363	1.519.521.087
Банка Поштанска Штедионица	1.720.424.788	1.207.706.390
Societe Generale банка	1.015.733.858	740.916.910
Адико банка	951.003.258	512.592.069
Остали	10.304.786.195	5.911.875.489
<b>Укупно</b>	<b>86.358.022.210</b>	<b>66.578.196.154</b>



## Показатељи ризика

Преглед јединица локалне власти са највећим стањем дуга	
Назив јединице	Стање дуга по средњем курсу на дан 28.02.2018. године
Београд	38.781.113.284
АП Војводина	5.897.477.848
Нови Сад	3.753.721.810
Крагујевац	2.718.393.833
Ниш	1.455.586.207
Шабац	898.721.908
Суботица	850.548.459
Панчево	794.315.266
Смедерево	698.340.345
Сремска Митровица	655.913.994
<i>Учешће у укупном дугу</i>	<i>84,9%</i>
Назив јединице	Стање дуга по глави становника
Чајетина	36.438
Београд	24.605
Пећинци	15.213
Крагујевац	15.151
Лајковац	14.856
Житиште	14.721
Нови Сад	11.182
Свилајнац	10.672
Дољевац	10.185
Вршац	9.747

Анализа кредитног потенцијала јединица локалне власти			
Најмањи кредитни потенцијал		Највећи кредитни потенцијал	
Назив јединице	Расположиво за дугорочно задужење	Назив јединице	Расположиво за дугорочно задужење
Нишка Бања	9.208.136	Нови Сад	6.198.233.153
Косјерић	41.272.336	Београд	3.185.939.849
Житиште	53.521.893	Ниш	2.137.426.299
Дољевац	63.756.819	Пожаревац	1.906.554.553
Лапово	88.683.657	Краљево	1.449.565.231
Свилајнац	102.417.113	Чачак	1.415.948.897
Пећинци	105.694.197	Суботица	1.403.794.717
Ћићевац	108.921.216	Лесковац	1.398.528.343
Мерошина	118.445.844	Крушевац	1.383.167.807
Баточина	118.699.098	Панчево	1.334.585.423

Учешће 5 најзадуженијих ЈЛС у укупном дугу	79,0%
Од чега само Београд	58,2%
Вредност доспећа главнице до краја буџетске године	7.510.702.472
Вредност доспећа главнице у 2019. години	8.300.011.455
Вредност доспећа главнице у 2020. години	7.431.534.655
Потенцијални ниво дуга на основу уговорених задужења	74.820.850.198
Процент дуга изложен промени каматних стопа	50,2%
Процент дуга изложен валутном ризику	90,1%
Учешће дуга у БДП	1,5%
Од чега негарантовани дуг	0,9%
Учешће потенцијалног дуга у БДП	1,7%
Учешће 10 највећих кредитора у укупном стању дуга	91,1%
Учешће страних кредитора у укупном дугу	60,9%
Укупна вредност расположивог кредитног потенцијала	67.054.566.876
Учешће 10 ЈЛС са највећим кредитним потенцијалом	32,5%
Учешће пројектних зајмова у укупном портфолију дуга	99,8%