



Министарство финансија Републике Србије – Управа за јавни дуг

## СТАЊЕ И СТРУКТУРА ЈАВНОГ ДУГА – НОВЕМБАР 2018

## Садржај

Страна 3	Стање и структура јавног дуга Републике Србије на дан 30.11.2018. године.
Страна 4	Кретање јавног дуга Републике Србије у периоду од 31.12.2000. – 30.11.2018. године.
Страна 5	Учешће јавног дуга у бруто домаћем производу Републике Србије
Страна 6	Валутна структура јавног дуга
Страна 7	Структура каматних стопа јавног дуга
Страна 8	Стање и структура дуга јединица локалне власти
Страна 9	Валутна и каматна структура дуга јединица локалне власти
Страна 10	Преглед кредитора по основу дуга јединица локалне власти
Страна 11	Показатељи ризика дуга јединица локалне власти

Министарство финансија Републике Србије – Управа за јавни дуг

## Стање и структура јавног дуга Републике Србије

Министарство финансија Републике Србије - Управа за јавни дуг Стање јавног дуга Републике Србије на дан 30.11.2018. године			
А. Директне обавезе	У хиљадама		У милионима
	EUR	USD	RSD
I - Укупан унутрашњи дуг - директне обавезе	9.583.302	10.915.382	1.133.895
II - Укупан спољни дуг - директне обавезе	12.967.079	14.769.504	1.534.263
Међународна банка за обнову и развој	2.157.035	2.456.863	255.220
Међународна асоцијација за развој	268.490	305.810	31.768
Европска инвестициона банка	1.174.339	1.337.573	138.948
Европска банка за обнову и развој	74.091	84.390	8.766
Развојна банка Савета Европе	107.528	122.474	12.723
Кредити страних влада	2.654.286	3.023.232	314.055
Export - Import Bank of China	888.031	1.011.467	105.072
Еврообвезнице Републике Србије	3.950.834	4.500.000	467.462
Немачка развојна банка - KfW	70.536	80.341	8.346
Обавезе према Париском и Лондонском клубу поверилаца	1.111.500	1.265.999	131.513
Обавезе према ЕУ	38.734	44.118	4.583
Међународни монетарни фонд	471.674	537.237	55.808
Кредити пословних банака	0	0	0
Директне обавезе укупно (I + II)	22.550.381	25.684.887	2.668.159
Б. Индиректне обавезе	EUR	USD	RSD
III - Укупан унутрашњи дуг - индиректне обавезе	95.784	109.098	11.333
IV - Укупан спољни дуг - индиректне обавезе	1.466.851	1.670.744	173.558
Европска банка за обнову и развој	444.906	506.748	52.641
Европска инвестициона банка	714.944	814.322	84.592
Немачка развојна банка - KfW	112.170	127.762	13.272
Обавезе према ЕУ	0	0	0
Еурофима	37.869	43.133	4.481
Међународна асоцијација за развој	10.480	11.937	1.240
Јапанска агенција за међународну сарадњу - JICA	30.952	35.254	3.662
Кредити страних влада	23.086	26.295	2.732
Кредити пословних банака	92.445	105.295	10.938
Индиректне обавезе укупно (III + IV)	1.562.636	1.779.842	184.891
В. Негарантовани дуг јединица локалне власти	EUR	USD	RSD
V - Укупан унутрашњи дуг	215.899	245.909	25.545
VI - Укупан спољни дуг	97.924	111.536	11.586
Укупно негарантовани дуг јединица локалне власти (V + VI)	313.823	357.445	37.132
Укупно јавни дуг централног нивоа власти (А + Б)	24.113.017	27.464.729	2.853.050
Укупно јавни дуг општег нивоа државе (А + Б + В)	24.426.840	27.822.174	2.890.181

Министарство финансија Републике Србије – Управа за јавни дуг

# Кретање јавног дуга Републике Србије: централни ниво власти

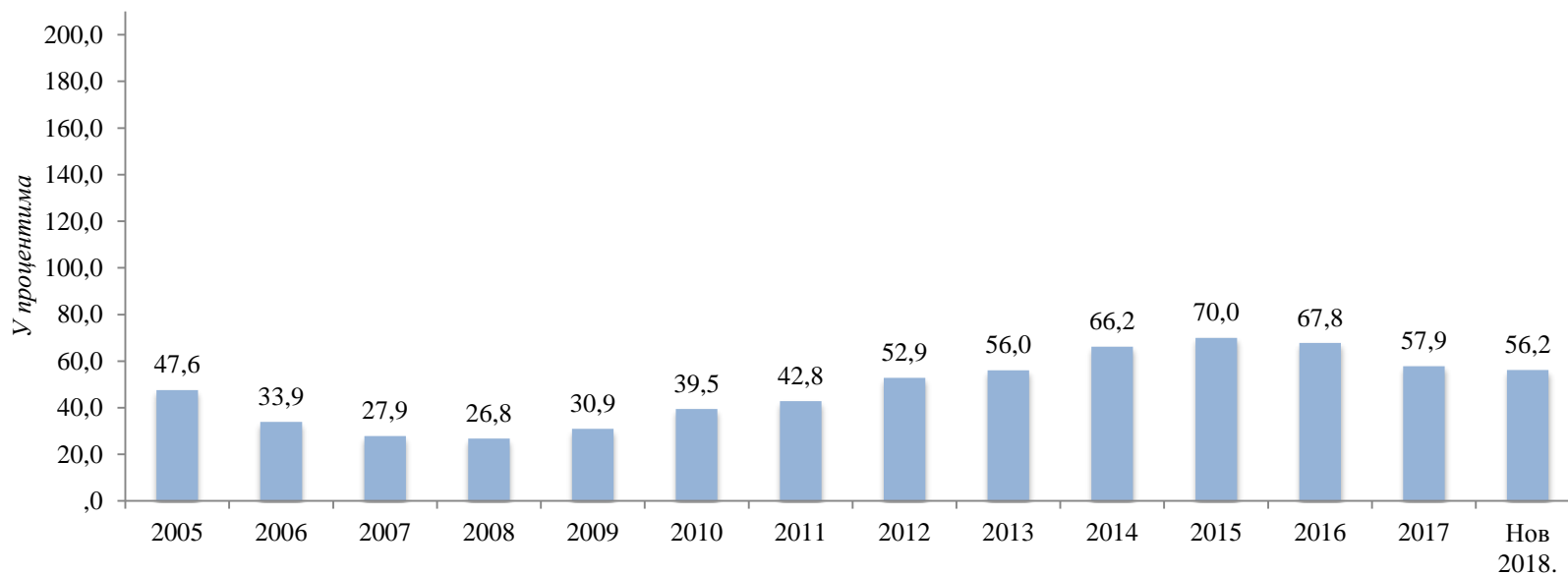
У милионима EUR

ПРЕГЛЕД ЈАВНОГ ДУГА РЕПУБЛИКЕ СРБИЈЕ																			
СТАЊЕ ДУГА РЕПУБЛИКЕ СРБИЈЕ НА ДАН У ПЕРИОДУ ОД 31.12.2000. - 31.10.2018. ГОДИНЕ																			
А. ДИРЕКТНЕ ОБАВЕЗЕ																			
	31.12.00	31.12.01	31.12.02	31.12.03	31.12.04	31.12.05	31.12.06	31.12.07	31.12.08	31.12.09	31.12.10	31.12.11	31.12.12	31.12.13	31.12.14	31.12.15	31.12.16	31.12.17	30.11.18
Унутрашњи дуг	4.108	3.871	4.152	4.240	4.064	4.255	3.837	3.413	3.162	4.050	4.572	5.441	6.496	7.055	8.225	9.051	8.768	9.089	9.583
Спољни дуг	10.059	9.561	7.230	6.564	5.267	5.364	4.746	4.616	4.691	4.406	5.873	7.239	8.621	10.245	11.992	13.370	13.908	12.370	12.967
Укупно директне обавезе	14.167	13.432	11.382	10.803	9.331	9.620	8.583	8.029	7.853	8.457	10.444	12.679	15.117	17.299	20.217	22.421	22.676	21.459	22.550
Б. ИНДИРЕКТНЕ ОБАВЕЗЕ																			
Унутрашњи дуг	0	0	0	0	0	0	0	0	0	135	340	536	723	857	687	608	382	209	96
Спољни дуг	0	2	147	220	344	663	769	846	929	1.257	1.372	1.574	1.878	1.985	1.858	1.790	1.763	1.554	1.467
Укупно индиректне обавезе	0	2	147	220	344	663	769	846	929	1.392	1.712	2.110	2.600	2.842	2.545	2.397	2.144	1.763	1.563
Укупно јавни дуг Републике Србије	14.167	13.434	11.529	11.023	9.676	10.283	9.352	8.875	8.781	9.849	12.157	14.789	17.717	20.141	22.762	24.819	24.820	23.222	24.113

Министарство финансија Републике Србије – Управа за јавни дуг

## Учешће јавног дуга у бруто домаћем производу Републике Србије: централни ниво власти

Јавни дуг РС/БДП (%)	ГОДИНА													
	2005	2006	2007	2008	2009	2010	2011	2012	2013	2014	2015	2016	2017	Нов 2018.
	47,6	33,9	27,9	26,8	30,9	39,5	42,8	52,9	56,0	66,2	70,0	67,8	57,9	56,2



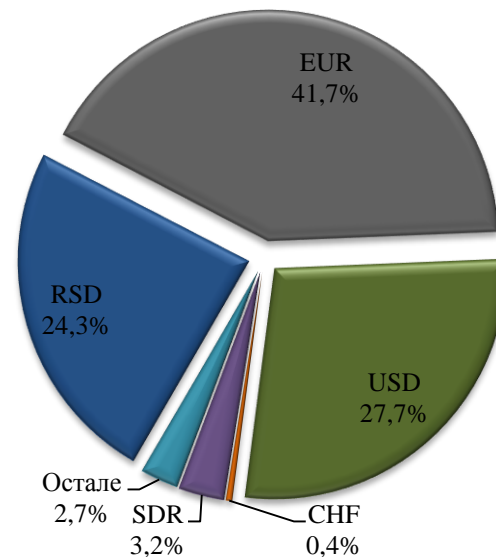
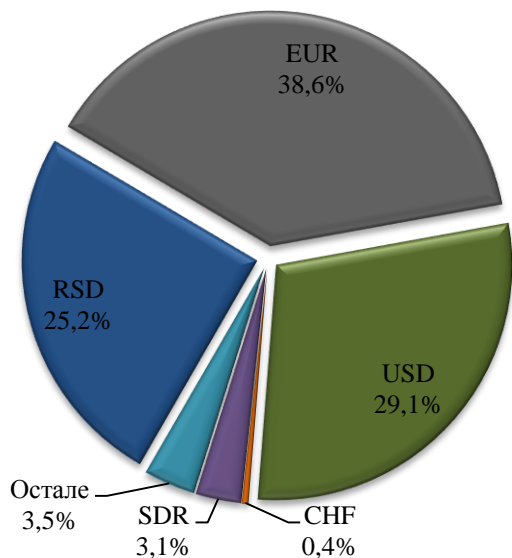
\*У складу са ревидираним БДП подацима за период 2005-2017. које је објавио РЗС.

## Валутна структура јавног дуга

Централни ниво власти		
Валута	По средњем курсу	Учешће
RSD	718.381.023.204	25,18%
EUR	1.102.107.827.007	38,63%
USD	830.405.174.583	29,11%
CHF	12.578.151.407	0,44%
SDR	88.816.167.935	3,11%
Остале	100.761.440.109	3,53%
<b>Укупно</b>	<b>2.853.049.784.246</b>	<b>100%</b>

Дуг опште државе		
Валута	По средњем курсу	Учешће
RSD	724.113.783.138	24,28%
EUR	1.133.459.976.560	41,74%
USD	830.405.174.583	27,69%
CHF	12.624.774.477	0,44%
SDR	88.816.167.935	3,19%
Остале	100.761.440.109	2,66%
<b>Укупно</b>	<b>2.890.181.316.803</b>	<b>100%</b>

\* GBP, JPY, DKK, SEK, NOK



Министарство финансија Републике Србије – Управа за јавни дуг

## Структура каматних стопа: централни ниво власти

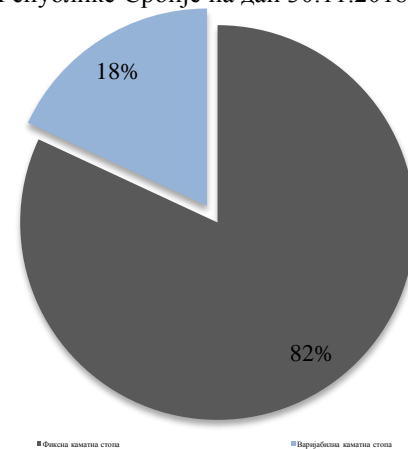
<b>Укупно јавни дуг</b>	<b>2.853.049.784.246</b>
Фиксна каматна стопа	2.337.321.317.723
Варијабилна каматна стопа	515.728.466.523
EURIBOR	398.491.525.778
LIBOR на USD	32.283.526.419
LIBOR на CHF	8.097.521.307
LIBOR на GBP	486.314.973
LIBOR на JPY	694.691.770
STIBOR	292.045.375
NIBOR	497.055.273
CIBOR	640.698.690
BELIBOR	0
Референтна каматна стопа НБС	2.612.745.000
СДР каматна стопа	55.808.478.594
Аустријска тржишна каматна стопа и KFW каматна стопа	15.823.863.343

<b>Укупно</b>	<b>100,00%</b>
Фиксна каматна стопа	81,92%
Варијабилна каматна стопа	18,08%
EURIBOR	13,97%
LIBOR на USD	1,13%
LIBOR на CHF	0,28%
LIBOR на GBP	0,02%
LIBOR на JPY	0,02%
STIBOR	0,01%
NIBOR	0,02%
CIBOR	0,02%
BELIBOR	0,00%
Референтна каматна стопа НБС	0,09%
СДР каматна стопа	1,96%
Аустријска тржишна каматна стопа и KFW каматна стопа	0,55%

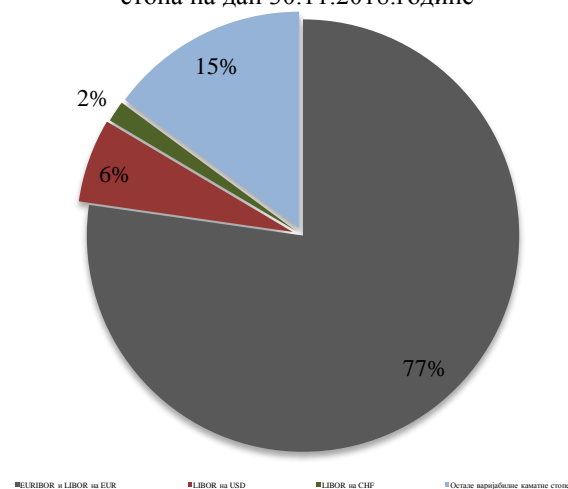
EURIBOR и LIBOR на EUR	77,27%
LIBOR на USD	6,26%
LIBOR на CHF	1,57%
Остале варијабилне каматне стопе	14,90%
<b>Укупно</b>	<b>100,00%</b>

\* Каматне стопе државних записа које се утврђују на тржиштима најразвијених земаља

Структура каматних стопа јавног дуга Републике Србије на дан 30.11.2018.године

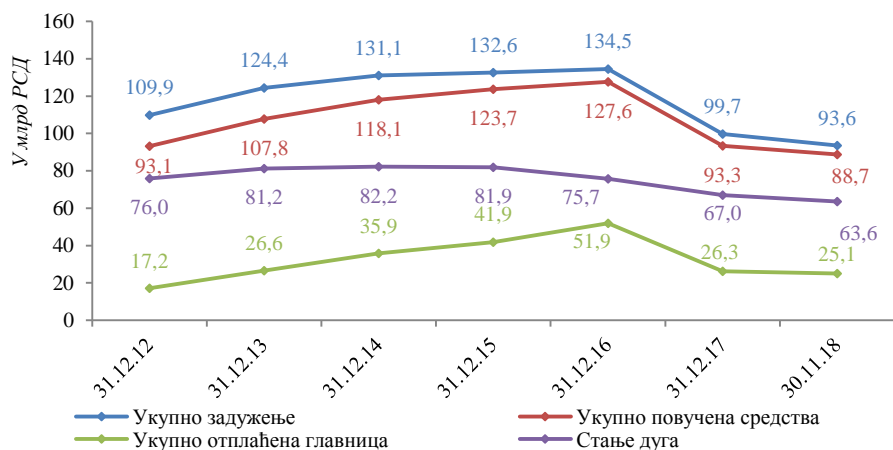


Структура варијабилних каматних стопа на дан 30.11.2018.године

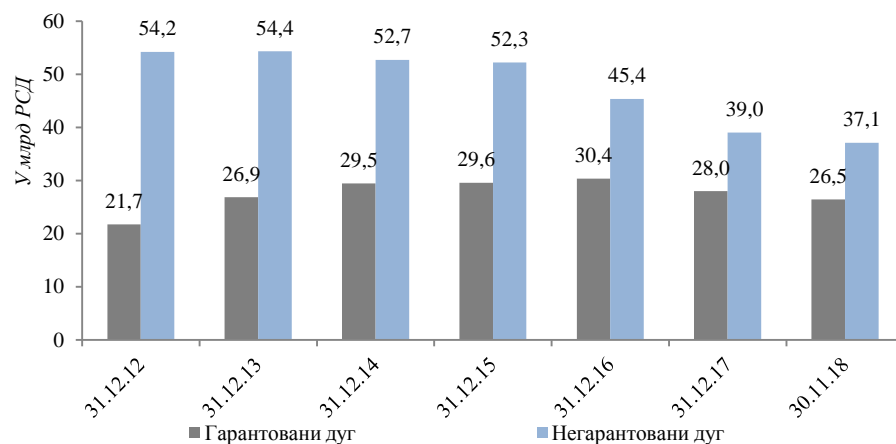


## Стање и структура дуга јединица локалне власти

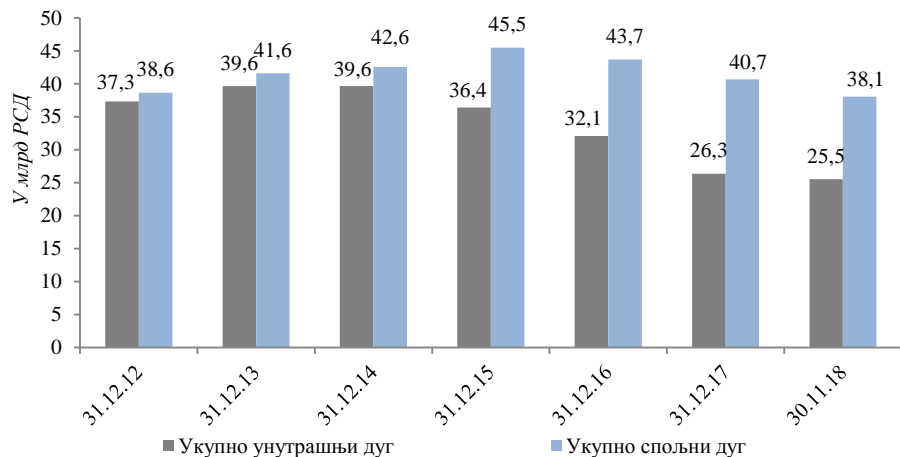
Преглед задужења



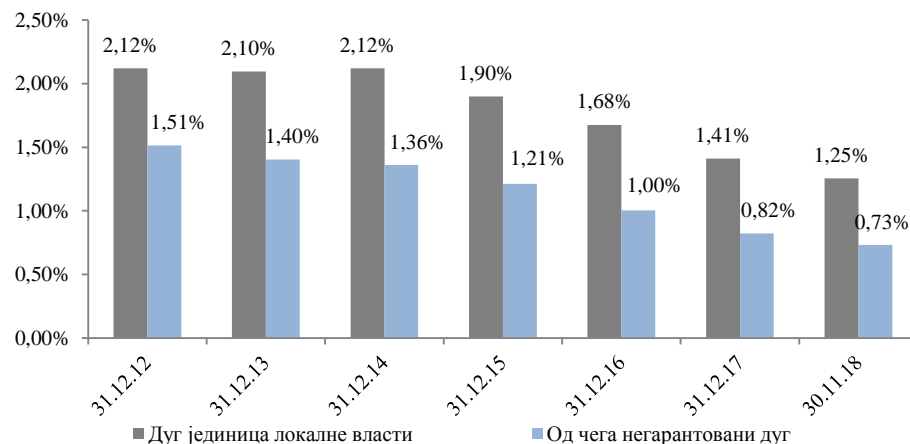
Однос гарантованог и негарантованог дуга



Однос унутрашњег и спољног дуга



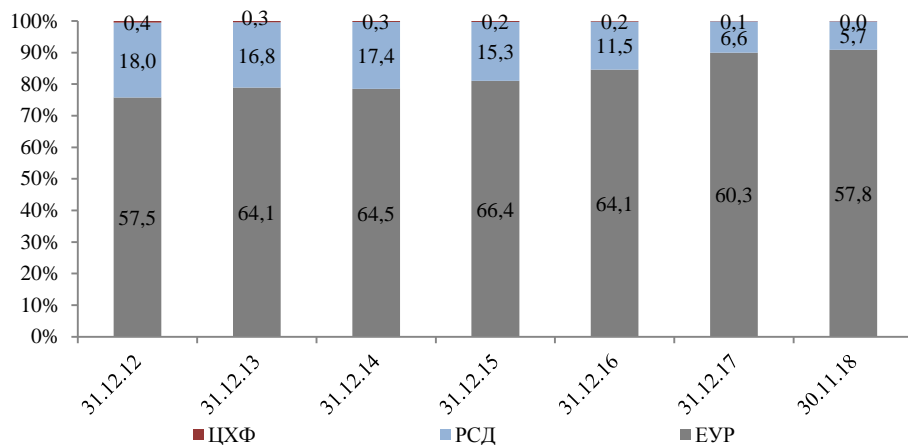
Учешће у БДП



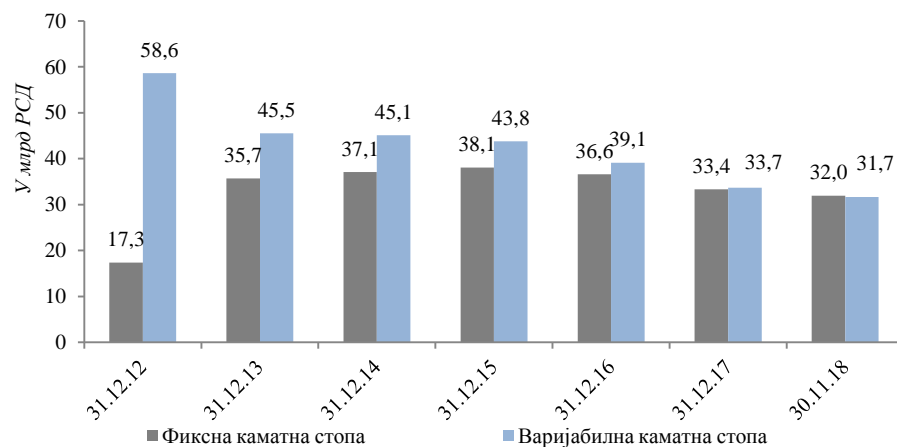


## Валутна и каматна структура дуга јединица локалне власти

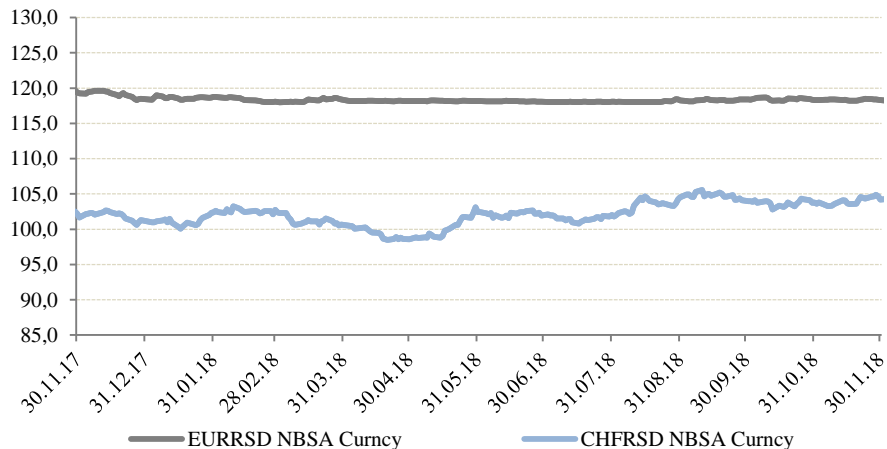
Валутна структура дуга – у млрд динара



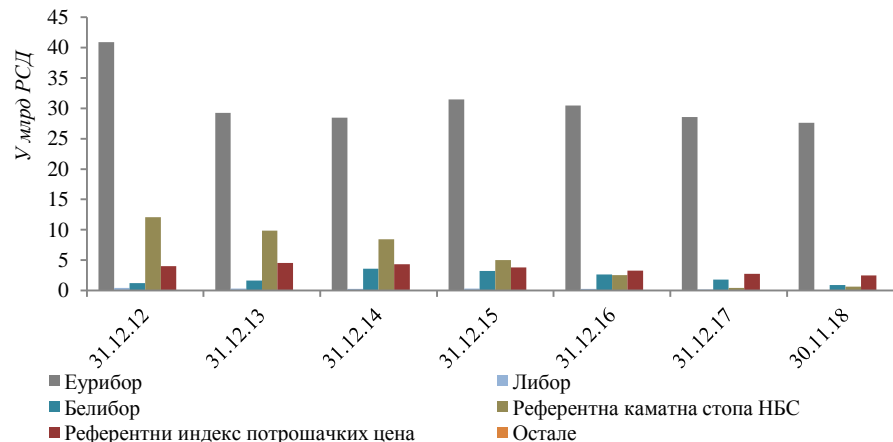
Структура каматних стопа



Кретање курса EUR/RSD и CHF/RSD у посматраном периоду

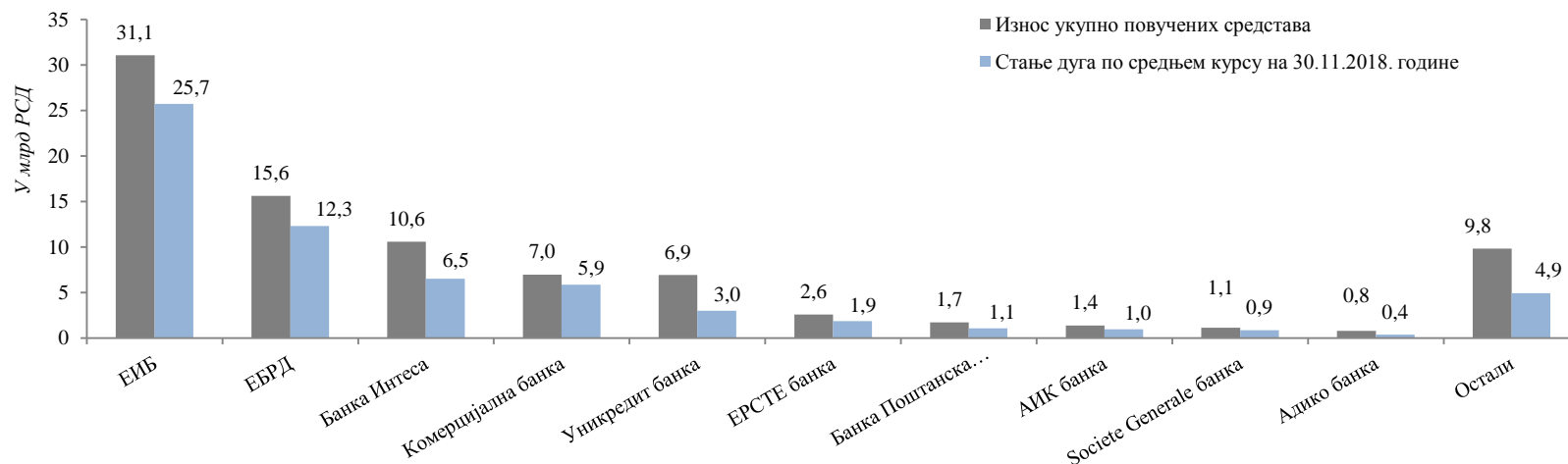
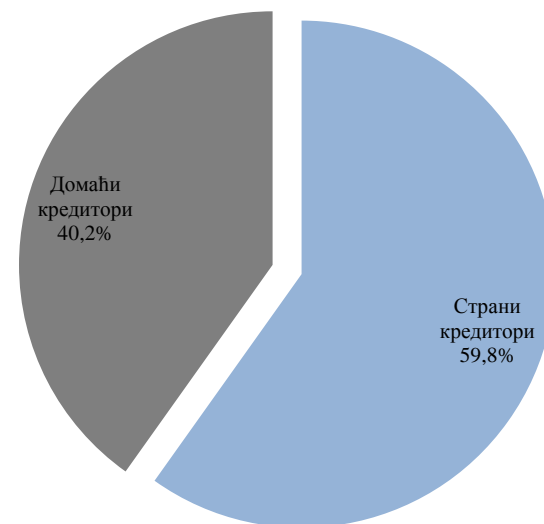


Структура варијабилних каматних стопа



## Преглед кредитора јединица локалне власти

Кредитори	Износ укупно повучених средстава	Стање дуга по средњем курсу на 30.11.2018. године
ЕИБ	31.083.785.207	25.737.829.732
ЕБРД	15.629.434.597	12.332.075.004
Банка Интеса	10.585.288.621	6.521.053.365
Комерцијална банка	6.984.559.868	5.883.707.351
Уникредит банка	6.936.287.353	3.019.157.250
ЕРСТЕ банка	2.577.007.136	1.856.831.353
Банка Поштанска Штедионица	1.724.109.914	1.074.538.885
АИК банка	1.390.302.307	984.215.504
Societe Generale банка	1.144.912.627	876.169.249
Адико банка	791.382.564	381.681.487
Остали	9.848.778.868	4.947.803.828
<b>Укупно</b>	<b>88.695.849.061</b>	<b>63.615.063.007</b>



## Показатељи ризика јединица локалне власти

Преглед јединица локалне власти са највећим стањем дуга	
Назив јединице	Стање дуга по средњем курсу на дан 30.11.2018. године
Београд	35.949.279.468
АП Војводина	5.949.249.115
Нови Сад	3.383.168.296
Крагујевац	3.292.039.370
Ниш	1.340.755.059
Шабац	1.173.721.908
Панчево	901.470.942
Суботица	745.700.702
Врање	707.276.098
Смедерево	582.755.928
<b>Учешће у укупном дугу</b>	<b>84,9%</b>
Назив јединице	Стање дуга по глави становника
Чајетина	32.359
Београд	22.809
Крагујевац	18.349
Пећинци	14.813
Лајковац	13.682
Житиште	13.458
Дољевац	11.693
Свилајнац	10.663
Нови Сад	10.078
Шабац	9.315

Анализа кредитног потенцијала јединица локалне власти			
Најмањи кредитни потенцијал		Највећи кредитни потенцијал	
Назив јединице	Расположиво за дугорочно задужење	Назив јединице	Расположиво за дугорочно задужење
Нишка Бања	12.458.818	Нови Сад	6.568.786.667
Дољевац	35.918.042	Београд	6.017.773.665
Ниш - Пантелеј	41.151.845	Ниш	2.252.257.447
Косјерић	54.301.307	Суботица	1.508.642.475
Житиште	75.471.985	Лесковац	1.503.863.365
Свилајнац	87.206.204	Краљево	1.372.531.438
Лапово	91.683.657	Зрењанин	1.335.335.198
Опово	112.062.642	Чачак	1.320.314.465
Пећинци	113.584.099	Панчево	1.227.429.747
Тићевац	115.605.654	Ваљево	1.181.221.401

Учешће 5 најзадуженијих ЈЛС у укупном дугу	<b>78,5%</b>
Од чега само Београд	<b>56,5%</b>
Вредност доспећа главнице до краја буџетске године	<b>1.308.080.473</b>
Вредност доспећа главнице у 2019. години	<b>8.564.103.268</b>
Вредност доспећа главнице у 2020. години	<b>7.898.106.812</b>
Потенцијални ниво дуга на основу уговорених задужења	<b>68.483.600.535</b>
Процент дуга изложен промени каматних стопа	<b>49,8%</b>
Процент дуга изложен валутном ризику	<b>91,0%</b>
Учешће дуга у БДП	<b>1,3%</b>
Од чега негарантовани дуг	<b>0,7%</b>
Учешће потенцијалног дуга у БДП	<b>1,3%</b>
Учешће 10 највећих кредитора у укупном стању дуга	<b>92,2%</b>
Учешће страних кредитора у укупном дугу	<b>59,8%</b>
Укупна вредност расположивог кредитног потенцијала	<b>67.418.278.959</b>
Учешће 10 ЈЛС са највећим кредитним потенцијалом	<b>36,0%</b>
Учешће пројектних зајмова у укупном портфолију дуга	<b>99,3%</b>