



Министарство финансија Републике Србије – Управа за јавни дуг

СТАЊЕ И СТРУКТУРА ЈАВНОГ ДУГА – СЕПТЕМБАР 2018

Садржај

Страна 3	Стање и структура јавног дуга Републике Србије на дан 30.09.2018. године.
Страна 4	Кретање јавног дуга Републике Србије у периоду од 31.12.2000. – 30.09.2018. године.
Страна 5	Учешће јавног дуга у бруто домаћем производу Републике Србије
Страна 6	Валутна структура јавног дуга
Страна 7	Структура каматних стопа јавног дуга
Страна 8	Стање и структура дуга јединица локалне власти
Страна 9	Валутна и каматна структура дуга јединица локалне власти
Страна 10	Преглед кредитора по основу дуга јединица локалне власти
Страна 11	Показатељи ризика дуга јединица локалне власти

Министарство финансија Републике Србије – Управа за јавни дуг

Стање и структура јавног дуга Републике Србије

Министарство финансија Републике Србије - Управа за јавни дуг			
Стање јавног дуга Републике Србије на дан 30.09.2018. године			
	У хиљадама		У милионима
	EUR	USD	RSD
А. Директне обавезе			
I - Укупан унутрашњи дуг - директне обавезе	9.821.646	11.437.308	1.163.059
II - Укупан спољни дуг - директне обавезе	12.574.542	14.643.056	1.489.051
Међународна банка за обнову и развој	2.162.736	2.518.507	256.107
Међународна асоцијација за развој	275.846	321.223	32.665
Европска инвестициона банка	1.138.960	1.326.320	134.873
Европска банка за обнову и развој	73.968	86.136	8.759
Развојна банка Савета Европе	108.466	126.309	12.844
Кредити страних влада	2.427.478	2.826.798	287.457
Export - Import Bank of China	844.212	983.085	99.970
Еврообвезнице Републике Србије	3.864.319	4.500.000	457.605
Немачка развојна банка - KfW	69.665	81.125	8.250
Обавезе према Париском и Лондонском клубу поверилаца	1.102.561	1.283.933	130.563
Обавезе према ЕУ	38.734	45.106	4.587
Међународни монетарни фонд	467.596	544.515	55.372
Кредити пословних банака	0	0	0
Директне обавезе укупно (I + II)	22.396.188	26.080.364	2.652.110
Б. Индиректне обавезе			
III - Укупан унутрашњи дуг - индиректне обавезе	101.814	118.563	12.057
IV - Укупан спољни дуг - индиректне обавезе	1.460.766	1.701.062	172.981
Европска банка за обнову и развој	447.150	520.706	52.951
Европска инвестициона банка	710.875	827.814	84.180
Немачка развојна банка - KfW	110.929	129.177	13.136
Обавезе према ЕУ	0	0	0
Еурофима	37.802	44.021	4.476
Међународна асоцијација за развој	10.389	12.098	1.230
Јапанска агенција за међународну сарадњу - JICA	30.142	35.100	3.569
Кредити страних влада	23.342	27.181	2.764
Кредити пословних банака	90.137	104.964	10.674
Индиректне обавезе укупно (III + IV)	1.562.580	1.819.624	185.037
В. Негарантовани дуг јединица локалне власти			
V - Укупан унутрашњи дуг	217.271	253.012	25.729
VI - Укупан спољни дуг	104.274	121.427	12.348
Укупно негарантовани дуг јединица локалне власти (V + VI)	321.545	374.439	38.077
Укупно јавни дуг централног нивоа власти (А + Б)	23.958.768	27.899.988	2.837.147
Укупно јавни дуг општег нивоа државе (А + Б + В)	24.280.313	28.274.427	2.875.224

Министарство финансија Републике Србије – Управа за јавни дуг

Кретање јавног дуга Републике Србије: централни ниво власти

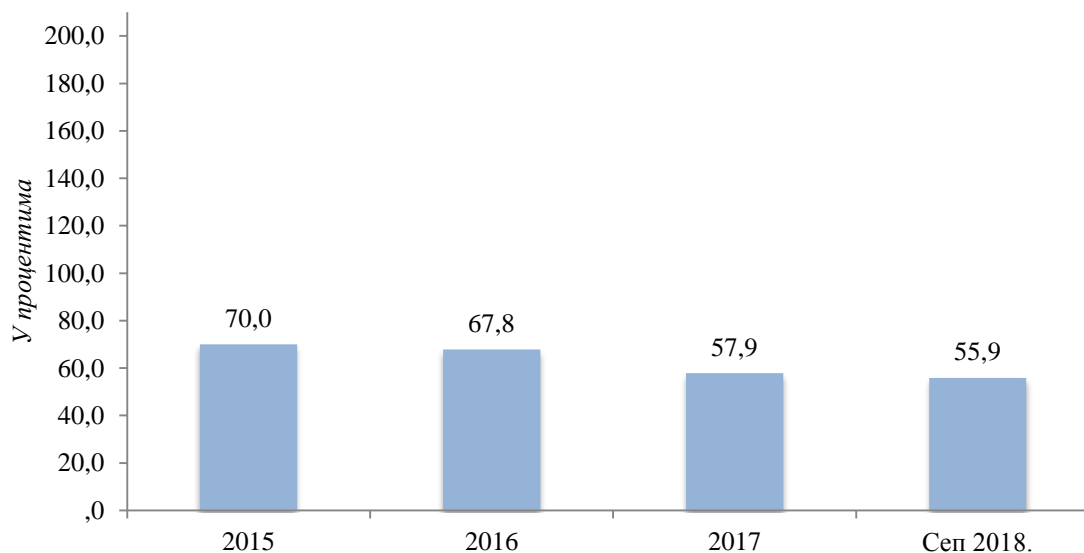
У милионима EUR

ПРЕГЛЕД ЈАВНОГ ДУГА РЕПУБЛИКЕ СРБИЈЕ																			
СТАЊЕ ДУГА РЕПУБЛИКЕ СРБИЈЕ НА ДАН У ПЕРИОДУ ОД 31.12.2000. - 30.09.2018. ГОДИНЕ																			
А. ДИРЕКТНЕ ОБАВЕЗЕ																			
	31.12.00	31.12.01	31.12.02	31.12.03	31.12.04	31.12.05	31.12.06	31.12.07	31.12.08	31.12.09	31.12.10	31.12.11	31.12.12	31.12.13	31.12.14	31.12.15	31.12.16	31.12.17	30.09.18
Унутрашњи дуг	4.108	3.871	4.152	4.240	4.064	4.255	3.837	3.413	3.162	4.050	4.572	5.441	6.496	7.055	8.225	9.051	8.768	9.089	9.822
Спољни дуг	10.059	9.561	7.230	6.564	5.267	5.364	4.746	4.616	4.691	4.409	5.873	7.239	8.621	10.245	11.992	13.370	13.908	12.369	12.575
Укупно директне обавезе	14.167	13.432	11.382	10.803	9.331	9.620	8.583	8.029	7.853	8.459	10.444	12.679	15.117	17.299	20.217	22.421	22.676	21.447	22.396
Б. ИНДИРЕКТНЕ ОБАВЕЗЕ																			
Унутрашњи дуг	0	0	0	0	0	0	0	0	0	135	340	536	723	857	687	608	382	209	102
Спољни дуг	0	2	147	220	344	663	769	846	929	1.257	1.372	1.574	1.878	1.985	1.858	1.790	1.763	1.554	1.461
Укупно индиректне обавезе	0	2	147	220	344	663	769	846	929	1.392	1.712	2.110	2.600	2.842	2.545	2.397	2.144	1.763	1.563
Укупно јавни дуг Републике Србије	14.167	13.434	11.529	11.023	9.676	10.283	9.352	8.875	8.781	9.851	12.157	14.789	17.717	20.141	22.762	24.819	24.820	23.210	23.959

Министарство финансија Републике Србије – Управа за јавни дуг

Учешће јавног дуга у бруто домаћем производу Републике Србије: централни ниво власти

Јавни дуг РС/БДП (%)	ГОДИНА			
	2015	2016	2017	Сеп 2018.
	70,0	67,8	57,9	55,9



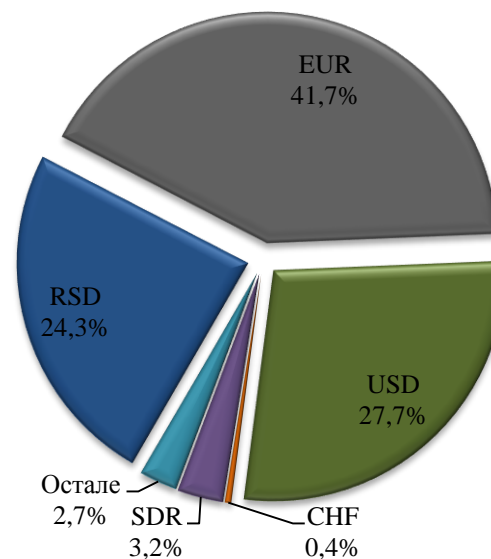
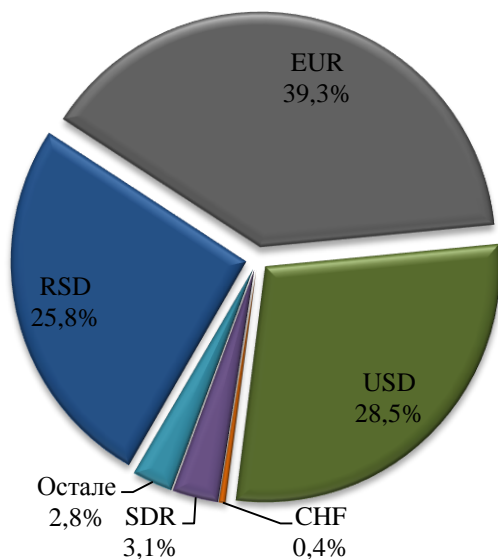
*У складу са ревидираним БДП подацима за период 2015-2017. које је РЗС објавио 1. октобра 2018. године.

Валутна структура јавног дуга

Централни ниво власти		
Валута	По средњем курсу	Учешће
RSD	733.316.246.538	25,85%
EUR	1.114.804.106.154	39,29%
USD	809.138.590.927	28,52%
CHF	12.566.430.387	0,44%
SDR	89.267.078.959	3,15%
Остале	78.054.552.701	2,75%
Укупно	2.837.147.005.665	100%

Дуг опште државе		
Валута	По средњем курсу	Учешће
RSD	739.456.537.772	24,28%
EUR	1.146.686.193.413	41,74%
USD	809.138.590.927	27,69%
CHF	12.620.731.398	0,44%
SDR	89.267.078.959	3,19%
Остале	78.054.552.701	2,66%
Укупно	2.875.223.685.169	100%

* GBP, JPY, DKK, SEK, NOK



Министарство финансија Републике Србије – Управа за јавни дуг

Структура каматних стопа: централни ниво власти

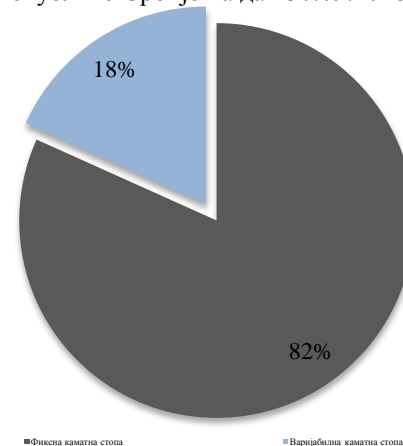
Укупно јавни дуг	2.835.601.190.372
Фиксна каматна стопа	2.317.328.455.573
Варијабилна каматна стопа	518.272.734.799
EURIBOR	401.637.314.853
LIBOR на USD	32.260.734.825
LIBOR на CHF	8.089.975.587
LIBOR на GBP	487.209.739
LIBOR на JPY	679.125.375
STIBOR	293.088.340
NIBOR	509.311.195
SIBOR	641.470.446
BELIBOR	0
Референтна каматна стопа НБС	2.612.745.000
СДР каматна стопа	55.371.716.622
Аустријска тржишна каматна стопа и KFW каматна стопа	15.690.042.817

Укупно	100,00%
Фиксна каматна стопа	81,72%
Варијабилна каматна стопа	18,28%
EURIBOR	14,16%
LIBOR на USD	1,14%
LIBOR на CHF	0,29%
LIBOR на GBP	0,02%
LIBOR на JPY	0,02%
STIBOR	0,01%
NIBOR	0,02%
SIBOR	0,02%
BELIBOR	0,00%
Референтна каматна стопа НБС	0,09%
СДР каматна стопа	1,95%
Аустријска тржишна каматна стопа и KFW каматна стопа	0,55%

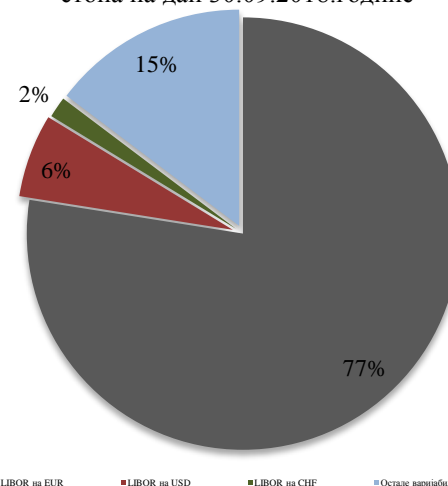
EURIBOR и LIBOR на EUR	77,50%
LIBOR на USD	6,22%
LIBOR на CHF	1,56%
Остале варијабилне каматне стопе	14,72%
Укупно	100,00%

* Каматне стопе државних записа које се утврђују на тржиштима најразвијених земаља

Структура каматних стопа јавног дуга Републике Србије на дан 30.09.2018.године

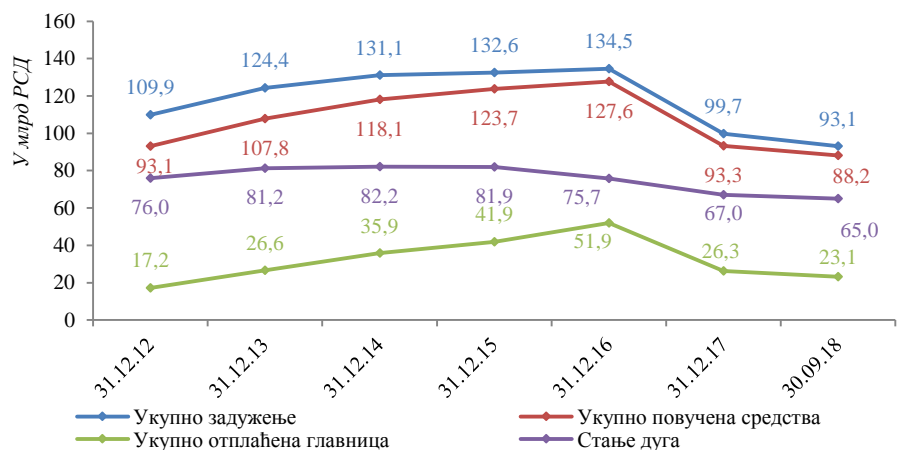


Структура варијабилних каматних стопа на дан 30.09.2018.године

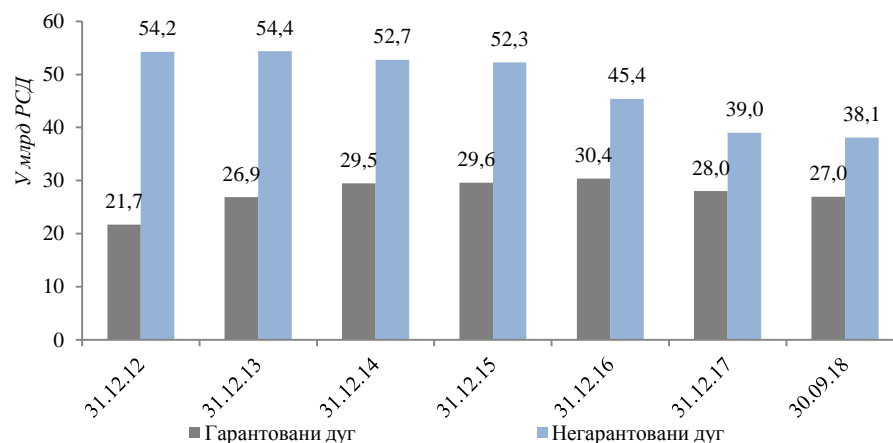


Стање и структура дуга јединица локалне власти

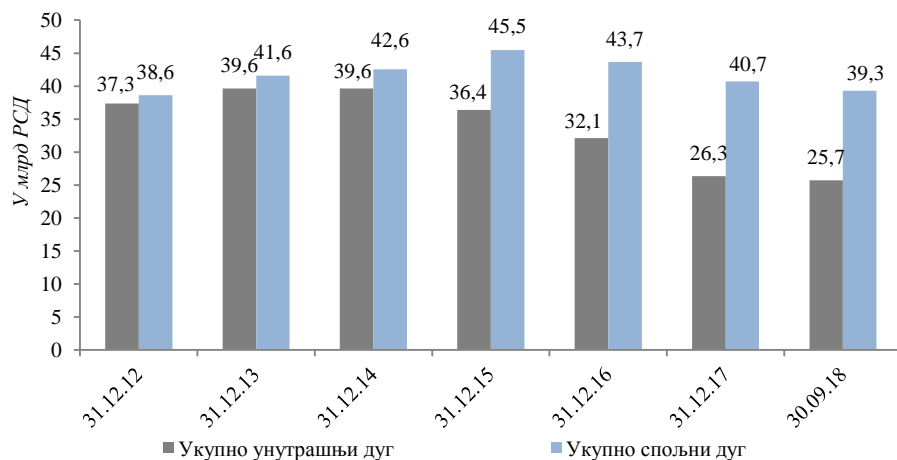
Преглед задужења



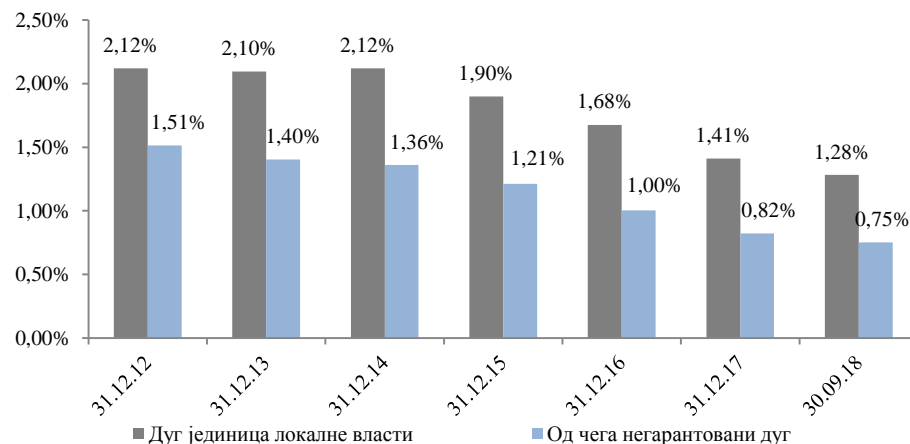
Однос гарантованог и негарантованог дуга



Однос унутрашњег и спољног дуга

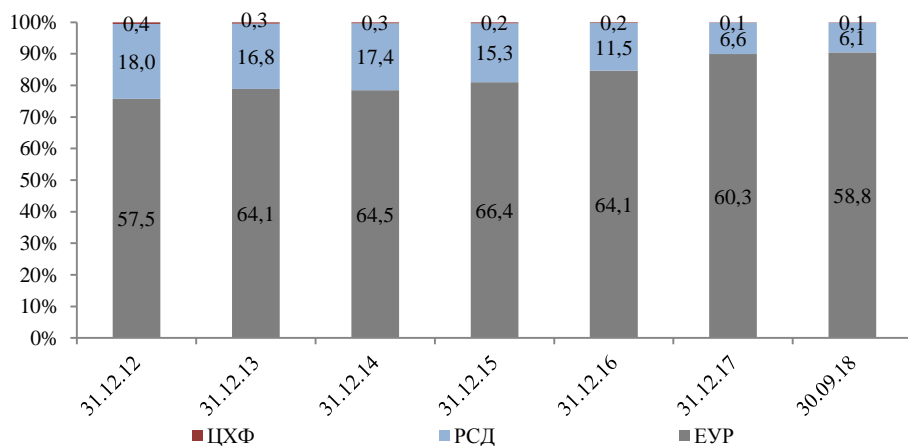


Учешће у БДП

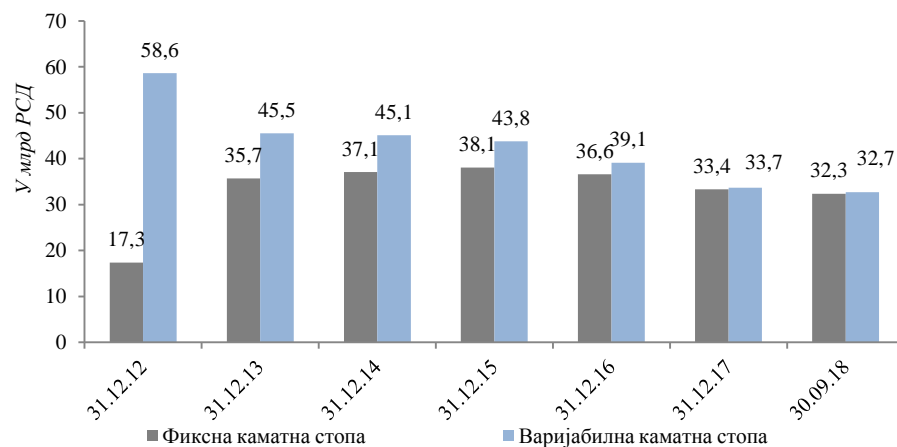


Валутна и каматна структура дуга јединица локалне власти

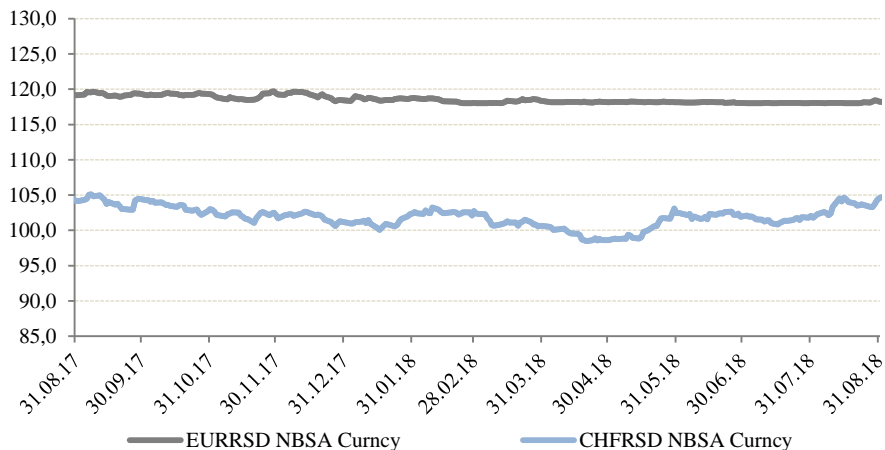
Валутна структура дуга – у млрд динара



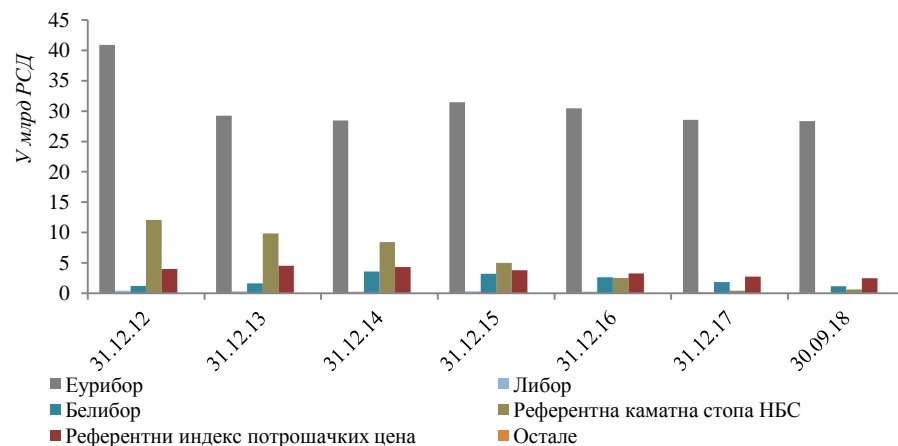
Структура каматних стопа



Кретање курса EUR/RSD и CHF/RSD у посматраном периоду

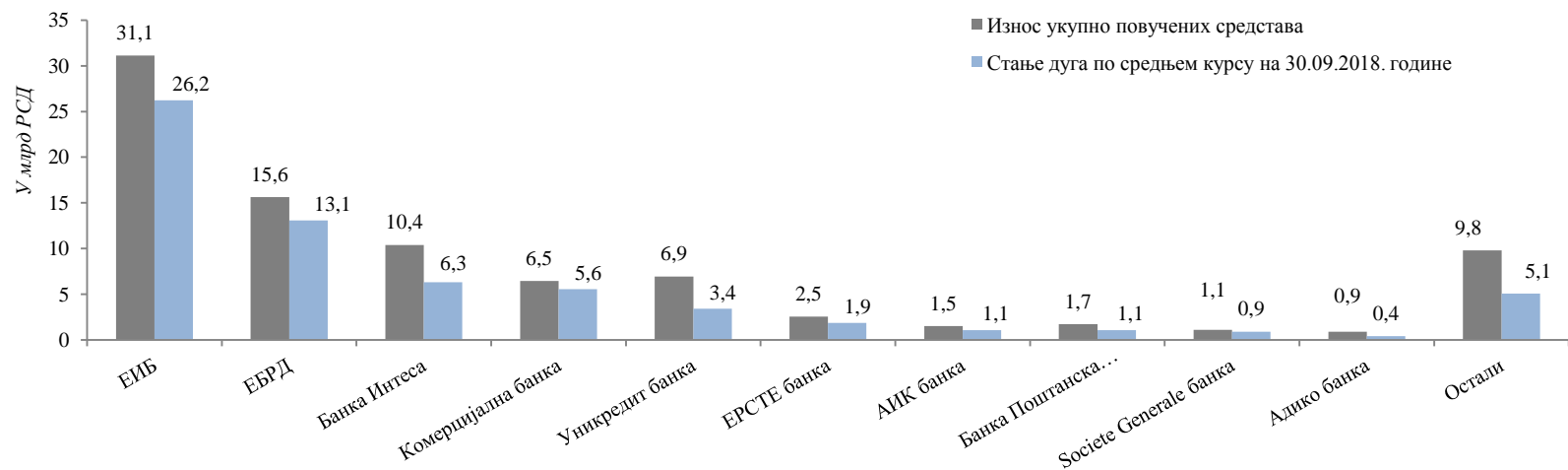
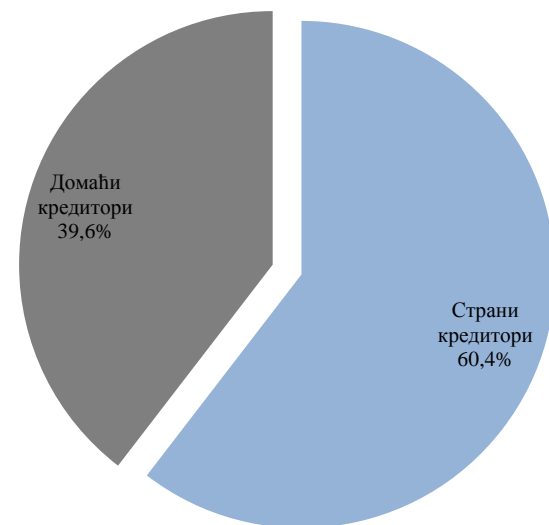


Структура варијабилних каматних стопа



Преглед кредитора

Кредитори	Износ укупно повучених средстава	Стање дуга по средњем курсу на 30.09.2018. године
ЕИБ	31.109.530.757	26.211.598.215
ЕБРД	15.642.379.880	13.094.198.707
Банка Интеса	10.405.617.738	6.324.025.116
Комерцијална банка	6.463.514.939	5.568.520.957
Уникредит банка	6.938.690.239	3.410.665.169
ЕРСТЕ банка	2.549.745.235	1.879.811.957
АИК банка	1.510.890.912	1.085.609.586
Банка Поштанска Штедионица	1.725.488.320	1.081.934.745
Societe Generale банка	1.124.760.986	890.033.732
Адико банка	913.873.567	409.198.047
Остали	9.795.443.634	5.078.999.827
Укупно	88.179.936.207	65.034.596.057



Показатељи ризика

Преглед јединица локалне власти са највећим стањем дуга

Назив јединице	Стање дуга по средњем курсу на дан 30.09.2018. године
Београд	37.429.276.492
АП Војводина	5.665.013.103
Нови Сад	3.557.676.404
Крагујевац	3.216.227.897
Ниш	1.390.073.759
Шабац	1.177.055.241
Панчево	894.487.308
Суботица	751.222.761
Врање	708.190.372
Смедерево	609.289.987
Учешће у укупном дугу	85,2%

Назив јединице	Стање дуга по глави становника
Чајетина	33.311
Београд	23.748
Крагујевац	17.926
Пећинци	14.813
Лајковац	14.096
Житиште	13.469
Свилајнац	10.926
Нови Сад	10.598
Вршац	9.379
Шабац	9.342

Анализа кредитног потенцијала јединица локалне власти

Најмањи кредитни потенцијал		Највећи кредитни потенцијал	
Назив јединице	Расположиво за дугорочно задужење	Назив јединице	Расположиво за дугорочно задужење
Нишка Бања	11.264.951	Нови Сад	6.394.278.559
Ниш - Пантелеј	41.094.656	Београд	4.537.776.641
Косјерић	49.789.737	Ниш	2.202.938.747
Житиште	75.278.172	Суботица	1.503.120.415
Дољевац	82.042.311	Лесковац	1.488.571.590
Свилајнац	83.617.549	Краљево	1.368.735.663
Лапово	91.016.990	Чачак	1.334.039.084
Пећинци	113.584.099	Зрењанин	1.309.053.927
Ћићевац	114.549.231	Панчево	1.234.413.382
Бољевац	122.848.753	Ваљево	1.170.883.207

Учешће 5 најзадуженијих ЈЛС у укупном дугу	78,8%
Од чега само Београд	57,6%
Вредност доспећа главнице до краја буџетске године	3.766.097.271
Вредност доспећа главнице у 2019. години	8.576.130.703
Вредност доспећа главнице у 2020. години	7.777.645.556
Потенцијални ниво дуга на основу уговорених задужења	69.969.313.012
Процент дуга изложен промени каматних стопа	50,3%
Процент дуга изложен валутном ризику	90,6%
Учешће дуга у БДП	1,3%
Од чега негарантовани дуг	0,8%
Учешће потенцијалног дуга у БДП	1,4%
Учешће 10 највећих кредитора у укупном стању дуга	92,2%
Учешће страних кредитора у укупном дугу	60,4%
Укупна вредност расположивог кредитног потенцијала	65.712.897.470
Учешће 10 ЈЛС са највећим кредитним потенцијалом	34,3%
Учешће пројектних zajmova у укупном портфолију дуга	99,4%