



Министарство финансија Републике Србије – Управа за јавни дуг

СТАЊЕ И СТРУКТУРА ЈАВНОГ ДУГА – Децембар 2016

Садржај

Страна 3	Стање и структура јавног дуга Републике Србије на дан 31.12.2016. године.
Страна 4	Кретање јавног дуга Републике Србије у периоду од 31.12.2000. – 31.12.2016. године.
Страна 5	Учешће јавног дуга у бруто домаћем производу Републике Србије
Страна 6	Валутна структура јавног дуга
Страна 7	Структура каматних стопа јавног дуга
Страна 8	Стање и структура дуга јединица локалне власти
Страна 9	Валутна и каматна структура дуга јединица локалне власти
Страна 10	Преглед кредитора по основу дуга јединица локалне власти
Страна 11	Показатељи ризика дуга јединица локалне власти

Стање и структура јавног дуга Републике Србије

Министарство финансија Републике Србије - Управа за јавни дуг			
Стање јавног дуга Републике Србије на дан 31.12.2016. године			
А. Директне обавезе	У хиљадама		У милионима
	EUR	USD	RSD
I - Укупан унутрашњи дуг - директне обавезе	8.767.728	9.242.060	1.082.571
II - Укупан спољни дуг - директне обавезе	13.908.172	14.660.602	1.717.274
Међународна банка за обнову и развој	1.844.279	1.944.054	227.717
Међународна асоцијација за развој	398.520	420.080	49.206
Европска инвестициона банка	982.446	1.035.596	121.305
Европска банка за обнову и развој	76.247	80.372	9.414
Развојна банка Савета Европе	67.700	71.363	8.359
Кредити страних влада	3.057.083	3.222.471	377.465
Еврообвезнице Републике Србије	4.980.553	5.250.000	614.960
Немачка развојна банка - КfW	85.381	90.000	10.542
Обавезе према Париском и Лондонском клубу поверилаца	1.504.423	1.585.812	185.755
Обавезе према ЕУ	125.200	131.973	15.459
Међународни монетарни фонд	493.741	520.452	60.963
Кредити пословних банака	292.600	308.430	36.128
Директне обавезе укупно (I + II)	22.675.900	23.902.662	2.799.846
Б. Индиректне обавезе	EUR	USD	RSD
III - Укупан унутрашњи дуг - индиректне обавезе	381.656	402.304	47.124
IV - Укупан спољни дуг - индиректне обавезе	1.762.678	1.858.039	217.642
Европска банка за обнову и развој	544.916	574.396	67.282
Европска инвестициона банка	822.244	866.728	101.524
Немачка развојна банка - КfW	56.300	59.346	6.952
Обавезе према ЕУ	0	0	0
Еурофима	48.368	50.984	5.972
Међународна асоцијација за развој	14.346	15.122	1.771
Јапанска агенција за међународну сарадњу - ЈИСА	4.230	4.459	522
Кредити страних влада	47.113	49.661	5.817
Кредити пословних банака	225.163	237.344	27.801
Индиректне обавезе укупно (III + IV)	2.144.335	2.260.343	264.766
В. Негарантовани дуг јединица локалне власти	EUR	USD	RSD
III - Укупан унутрашњи дуг	256.930	270.830	31.724
IV - Укупан спољни дуг	110.618	116.603	13.658
Укупно негарантовани дуг јединица локалне власти (V + VI)	367.548	387.433	45.382
Укупно јавни дуг централног нивоа власти (А + Б)	24.820.234	26.163.005	3.064.611
Укупно јавни дуг општег нивоа државе (А + Б + В)	25.187.783	26.550.438	3.109.993

Министарство финансија Републике Србије – Управа за јавни дуг

Кретање јавног дуга Републике Србије: централни ниво власти

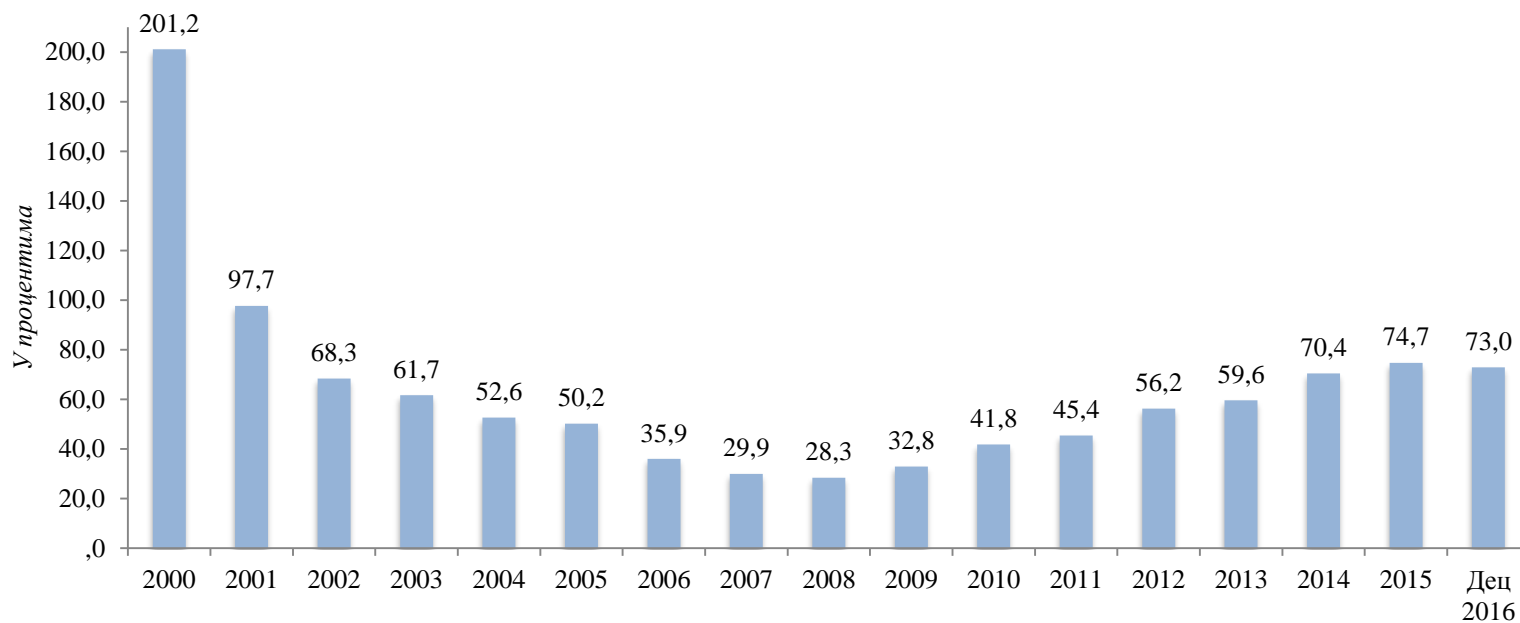
У милионима EUR

ПРЕГЛЕД ЈАВНОГ ДУГА РЕПУБЛИКЕ СРБИЈЕ																	
СТАЊЕ ДУГА РЕПУБЛИКЕ СРБИЈЕ НА ДАН У ПЕРИОДУ ОД 31.12.2000. - 31.12.2016. ГОДИНЕ																	
А. ДИРЕКТНЕ ОБАВЕЗЕ																	
	31.12.00	31.12.01	31.12.02	31.12.03	31.12.04	31.12.05	31.12.06	31.12.07	31.12.08	31.12.09	31.12.10	31.12.11	31.12.12	31.12.13	31.12.14	31.12.15	31.12.16
Унутрашњи дуг	4.108	3.871	4.152	4.240	4.064	4.255	3.837	3.413	3.162	4.050	4.572	5.441	6.496	7.055	8.225	9.051	8.768
Спољни дуг	10.059	9.561	7.230	6.564	5.267	5.364	4.746	4.616	4.691	4.409	5.873	7.239	8.621	10.245	11.992	13.362	13.908
Укупно директне обавезе	14.167	13.432	11.382	10.803	9.331	9.620	8.583	8.029	7.853	8.459	10.444	12.679	15.117	17.299	20.217	22.413	22.676
Б. ИНДИРЕКТНЕ ОБАВЕЗЕ																	
Унутрашњи дуг	0	0	0	0	0	0	0	0	0	135	340	536	723	857	687	608	382
Спољни дуг	0	2	147	220	344	663	769	846	929	1.257	1.372	1.574	1.878	1.985	1.858	1.790	1.763
Укупно индиректне обавезе	0	2	147	220	344	663	769	846	929	1.392	1.712	2.110	2.600	2.842	2.545	2.397	2.144
Укупно јавни дуг Републике Србије	14.167	13.434	11.529	11.023	9.676	10.283	9.352	8.875	8.781	9.851	12.157	14.789	17.717	20.141	22.762	24.810	24.820

Министарство финансија Републике Србије – Управа за јавни дуг

Учешће јавног дуга у бруто домаћем производу Републике Србије: централни ниво власти

Јавни дуг РС/БДП (%)	ГОДИНА																
	2000	2001	2002	2003	2004	2005	2006	2007	2008	2009	2010	2011	2012	2013	2014	2015	Дец 2016
	201,2	97,7	68,3	61,7	52,6	50,2	35,9	29,9	28,3	32,8	41,8	45,4	56,2	59,6	70,4	74,7	73,0

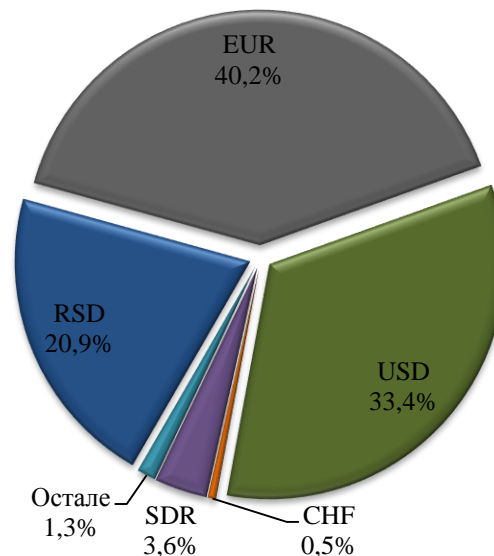
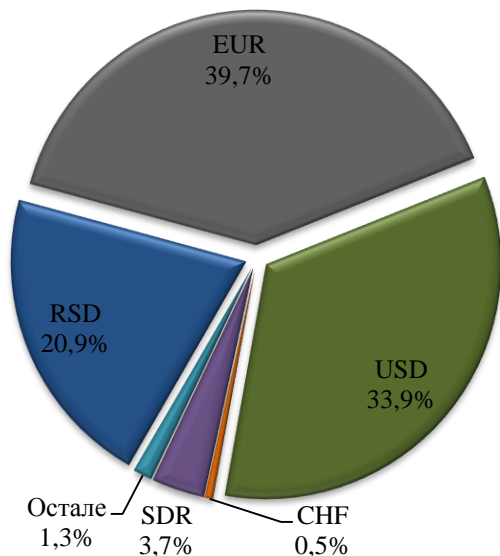


Валутна структура јавног дуга

Централни ниво власти		
Валута	По средњем курсу	Учешће
RSD	639.844.065.408	20,88%
EUR	1.217.758.337.702	39,74%
USD	1.037.984.699.388	33,87%
CHF	16.813.173.800	0,55%
SDR	111.940.774.194	3,65%
Остале	40.270.374.597	1,31%
Укупно	3.064.611.425.090	100%

Дуг опште државе		
Валута	По средњем курсу	Учешће
RSD	651.316.043.690	20,94%
EUR	1.251.506.429.353	40,24%
USD	1.037.984.699.388	33,38%
CHF	16.975.148.338	0,55%
SDR	111.940.774.194	3,60%
Остале	40.270.374.597	1,29%
Укупно	3.109.993.469.561	100%

* GBP, JPY, DKK, SEK, NOK



Министарство финансија Републике Србије – Управа за јавни дуг

Структура каматних стопа: централни ниво власти

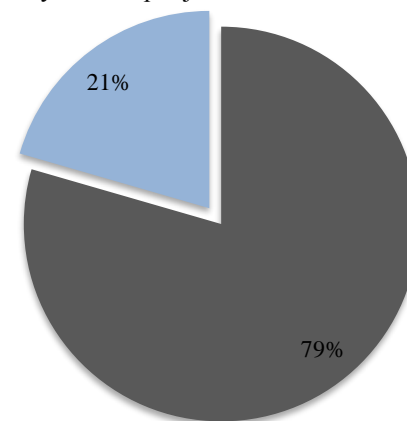
	Валута RSD
Укупно јавни дуг	3.064.611.425.090
Фиксна каматна стопа	2.435.567.579.591
Варијабилна каматна стопа	629.043.845.498
EURIBOR	433.044.650.792
LIBOR на USD	73.832.982.678
LIBOR на CHF	10.841.114.200
LIBOR на GBP	639.788.577
LIBOR на JPY	925.221.406
STIBOR	398.973.349
NIBOR	674.526.397
SIBOR	815.111.841
BELIBOR	0
Референтна каматна стопа НБС	37.118.405.000
СДР каматна стопа	60.963.287.403
Аустројска тржишна каматна стопа и KFW каматна стопа	9.789.783.856

Укупно	100,00%
Фиксна каматна стопа	79,47%
Варијабилна каматна стопа	20,53%
EURIBOR	14,13%
LIBOR на USD	2,41%
LIBOR на CHF	0,35%
LIBOR на GBP	0,02%
LIBOR на JPY	0,03%
STIBOR	0,01%
NIBOR	0,02%
SIBOR	0,03%
BELIBOR	0,00%
Референтна каматна стопа НБС	1,21%
СДР каматна стопа	1,99%
Аустројска тржишна каматна стопа и KFW каматна стопа	0,32%

EURIBOR и LIBOR на EUR	68,84%
LIBOR на USD	11,74%
LIBOR на CHF	1,72%
Остале варијабилне каматне стопе	17,70%
Укупно	100,00%

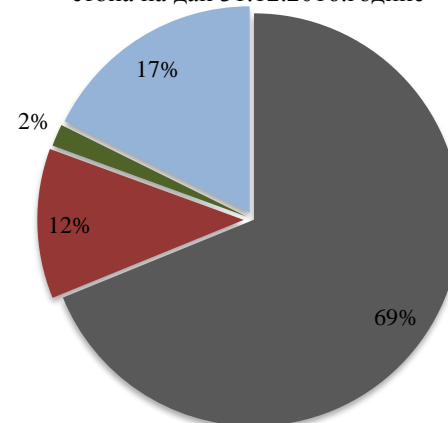
* Каматне стопе државних записа које се утврђују на тржиштима најразвијених земаља

Структура каматних стопа јавног дуга Републике Србије на дан 31.12.2016.године



■ Фиксна каматна стопа ■ Варијабилна каматна стопа

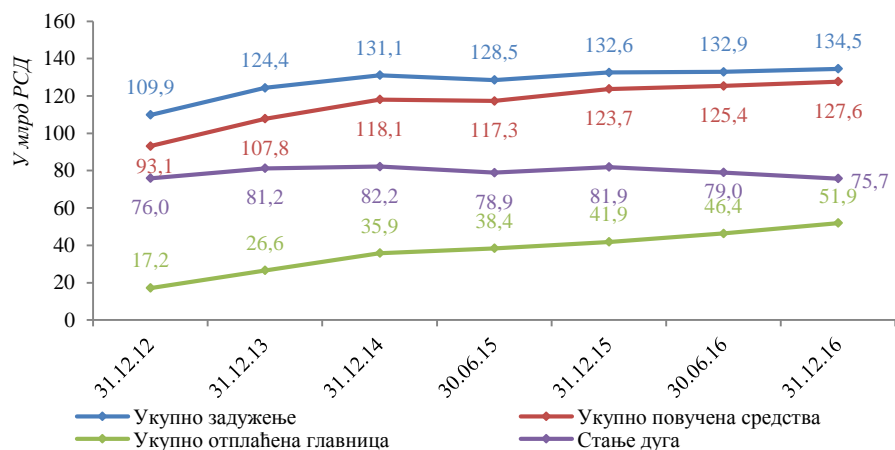
Структура варијабилних каматних стопа на дан 31.12.2016.године



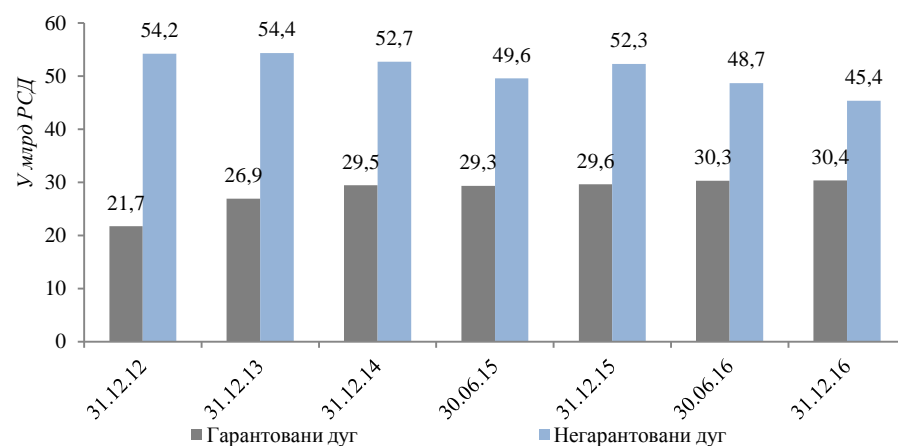
■ EURIBOR и LIBOR на EUR ■ LIBOR на USD ■ LIBOR на CHF ■ Остале варијабилне каматне стопе

Стање и структура дуга јединица локалне власти

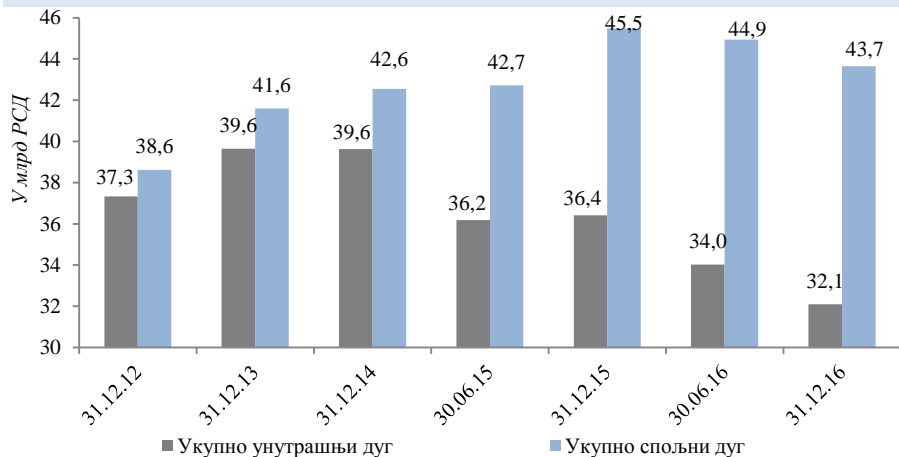
Преглед задужења



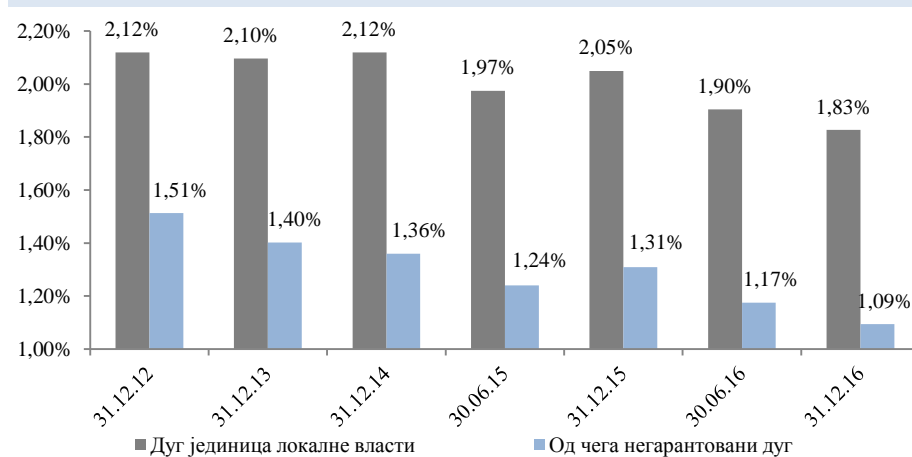
Однос гарантованог и негарантованог дуга



Однос унутрашњег и спољног дуга

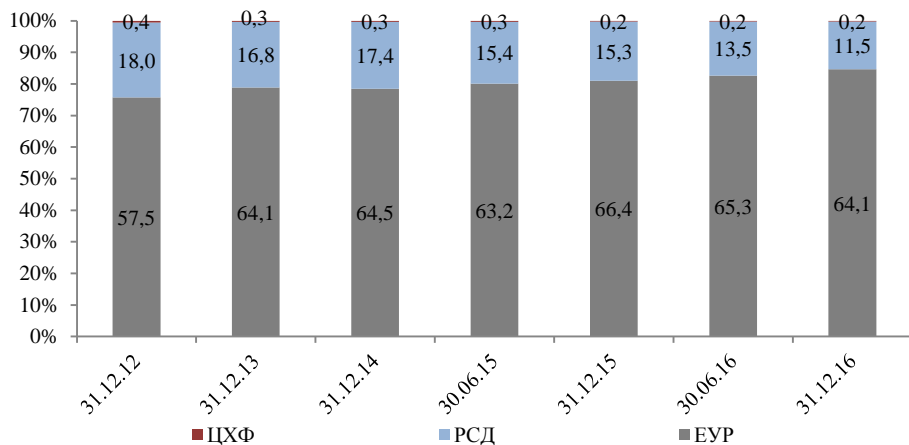


Учешће у БДП



Валутна и каматна структура дуга јединица локалне власти

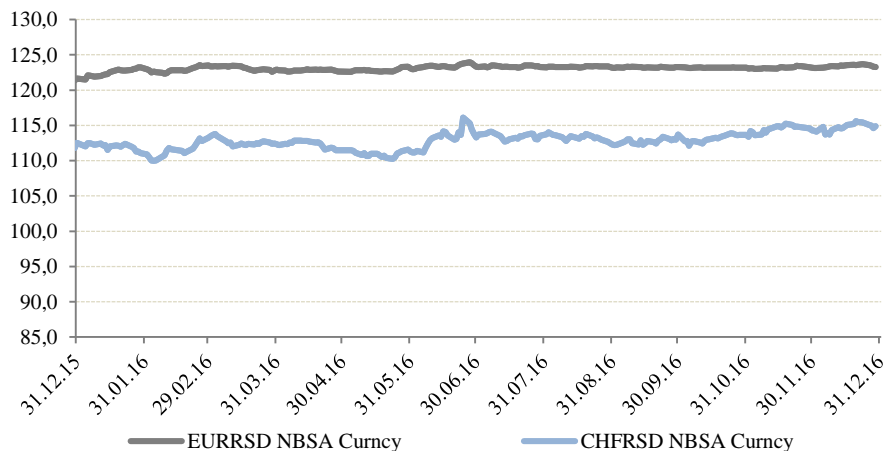
Валутна структура дуга – у млрд динара



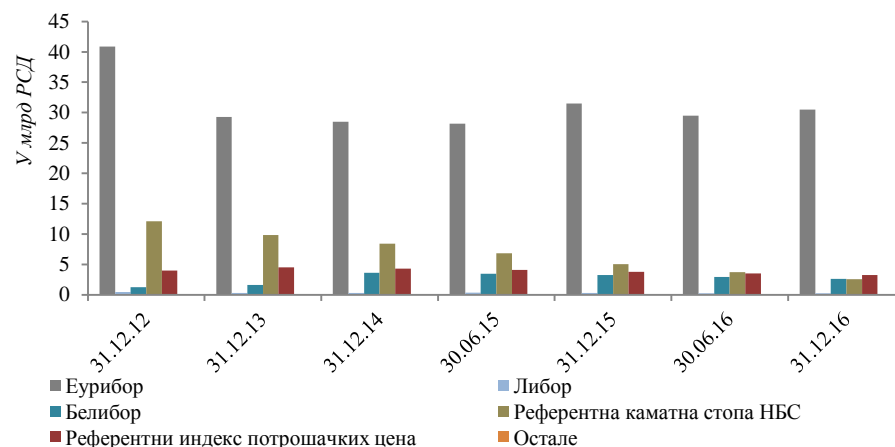
Структура каматних стопа



Кретање курса EUR/RSD и CHF/RSD у посматраном периоду

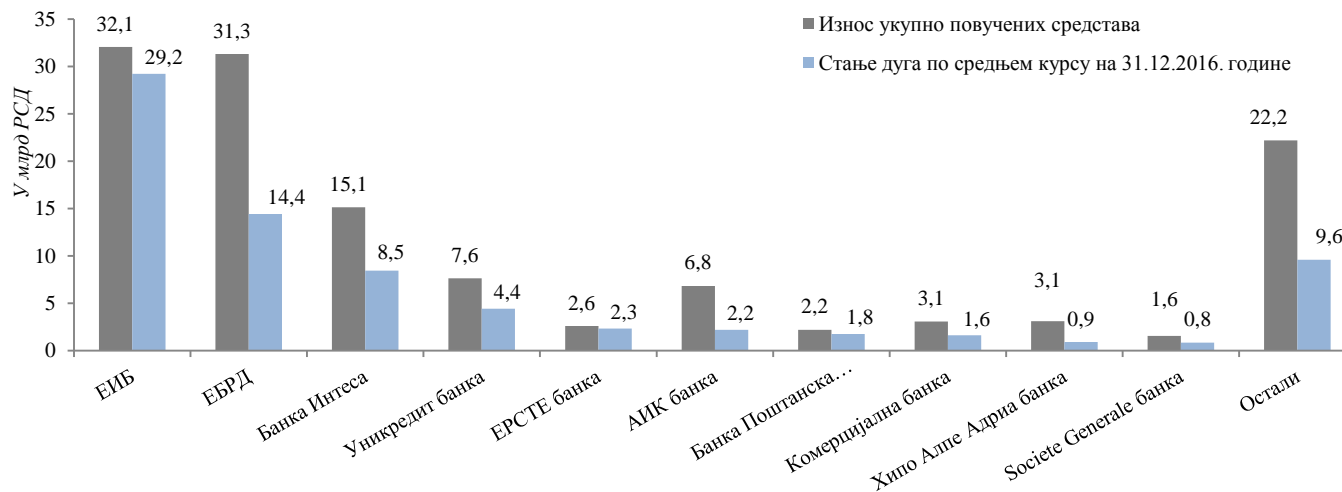
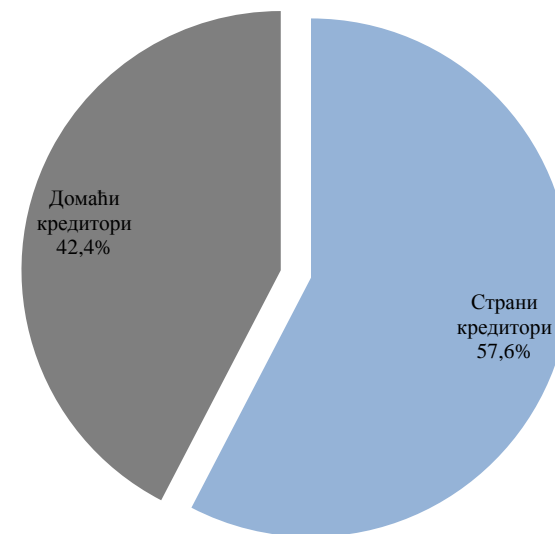


Структура варијабилних каматних стопа



Преглед кредитора

Кредитори	Износ укупно повучених средстава	Стање дуга по средњем курсу на 31.12.2016. године
ЕИБ	32.050.268.478	29.220.702.242
ЕБРД	31.306.194.556	14.434.152.557
Банка Интеса	15.116.621.303	8.451.420.575
Уникредит банка	7.639.865.413	4.420.633.383
ЕРСТЕ банка	2.582.920.043	2.319.904.933
АИК банка	6.834.484.100	2.189.368.814
Банка Поштанска Штедионица	2.191.062.497	1.758.387.504
Комерцијална банка	3.076.819.390	1.613.231.941
Хипо Алпе Адриа банка	3.096.887.425	915.313.210
Societe Generale банка	1.562.999.375	840.246.939
Остали	22.186.867.999	9.586.541.989
Укупно	127.644.990.578	75.749.904.089



Показатељи ризика

Преглед јединица локалне власти са највећим стањем дуга

Назив јединице	Стање дуга по средњем курсу на дан 31.12.2016. године
Београд	44.832.068.016
АП Војводина	7.212.593.204
Нови Сад	4.358.572.190
Крагујевац	2.574.497.087
Ниш	1.503.309.352
Смедерево	975.935.633
Суботица	838.654.024
Зрењанин	814.554.187
Чајетина	660.652.990
Панчево	644.418.669
Учешће у укупном дугу	85,0%

Назив јединице	Стање дуга по глави становника
Чајетина	44.863
Београд	28.445
Крагујевац	14.349
Пећинци	13.950
Нови Сад	12.983
Косјерић	12.803
Вршац	11.532
Зрењанин	10.646
Врњачка Бања	9.847
Свилајнац	9.813

Анализа кредитног потенцијала јединица локалне власти

Најмањи кредитни потенцијал		Највећи кредитни потенцијал	
Назив јединице	Расположиво за дугорочно задужење	Назив јединице	Расположиво за дугорочно задужење
Чајетина	3.893.655	Нови Сад	3.144.437.804
Нишка Бања	25.898.572	Ниш	1.596.204.319
Дољевац	44.069.392	Пожаревац	1.414.085.363
Свилајнац	54.440.118	Панчево	1.349.555.793
Баточина	63.820.532	Краљево	1.267.181.669
Лапово	71.801.159	Суботица	1.264.320.114
Ћићевац	91.489.924	Чачак	1.203.562.696
Пећинци	94.157.962	Крушевац	1.150.291.018
Ириг	100.721.227	Кикинда	1.005.728.595
Опово	102.590.581	Ваљево	949.778.871

Учешће 5 најзадуженијих ЈЛС у укупном дугу	79,8%
Од чега само Београд	59,2%
Вредност доспећа главнице до краја буџетске године	394.938.764
Вредност доспећа главнице у 2017. години	10.471.901.639
Вредност доспећа главнице у 2018. години	10.129.436.231
Потенцијални ниво дуга на основу уговорених задужења	82.634.947.842
Процент дуга изложен промени каматних стопа	51,7%
Процент дуга изложен валутном ризику	84,9%
Учешће дуга у БДП	1,8%
Од чега негарантовани дуг	1,1%
Учешће потенцијалног дуга у БДП	2,0%
Учешће 10 највећих кредитора у укупном стању дуга	87,3%
Учешће страних кредитора у укупном дугу	57,6%
Укупна вредност расположивог кредитног потенцијала	46.166.906.585
Учешће 10 ЈЛС са највећим кредитним потенцијалом	31,1%
Учешће пројектних зајмова у укупном портфолију дуга	99,9%