



РЕПУБЛИКА СРБИЈА
МИНИСТАРСТВО ФИНАНСИЈА
УПРАВА ЗА ЈАВНИ ДУГ

МЕСЕЧНИ ИЗВЕШТАЈ

Анализа јавног дуга и
дуга опште државе

Фебруар 2021. године

—

www.ujd.gov.rs

Bloomberg Page <RSMF> <GO>

Београд, фебруар 2021. године

Број: 107

УВОД

Месечни извештај Управе за јавни дуг је извештај, који представља анализу стања, структуре и динамике јавног дуга Републике Србије, као и анализу ризика у процесу управљања јавним дугом, са циљем подизања нивоа транспарентности и тачне и правовремене информисаности инвеститора, државних институција и других лица заинтересованих за тему јавног дуга Републике Србије. Месечни извештај Управе за јавни дуг има за циљ да својим информативним садржајем допринесе унапређењу активности Републике Србије на пољу јавног дуга, у складу са међународно признатим стандардима и добром пословном праксом, као и да омогући заинтересованим лицима да на лак и правилан начин разумеју јавни дуг, као област јавних финансија, односно стратешке циљеве управљања јавним дугом Републике Србије.

Република Србија остварује привредни раст, уз најмањи пад – регионално и глобално посматрано – одређених макроекономских варијабли у време најновије рецесије глобалне економије изазване пандемијом covid-19, а пре свега, ослањајући се на раније остварену фискалну консолидацију и преокретање трајекторије јавног дуга, уз монетарну стабилност, квалитет банкарског сектора, привлачење страних инвестиција, започете структурне промене, као и политике очувања агрегатне тражње и привредне активности.

Иако се Република Србија суочава са кризом изазваном пандемијом, кредитни рејтинг Србије остао је стабилан. У циљу активног управљања портфолиом јавног дуга и заштите од различитих облика финансијских ризика успешно су релизоване своп трансакције којима је снижено учешће јавног дуга деноминованог у доларима, уз истовремено смањење трошкова камата (у смислу уштеде до коначног доспећа).

Република Србија успешно је у фебруару реализовала другу своп трансакцију, у складу са међународним стандардима ISDA (International Swaps and Derivatives Association), којом је обавезе по основу Споразума о репрограму дуга између Републике Србије и Kuwait Investment Authority конвертовала из америчких долара у евре, по значајно нижој каматној стопи; овом хеџинг трансакцијом изложеност валутном ризику је смањена и учешће доларског дуга у укупном портфолију јавног дуга снижено је са 13,1 одсто на 12,3 одсто.

Међугодишња поређења сведоче о респектабилном резултату на плану промене валутне структуре у функцији снижавања ризика јавног дуга: учешће јавног дуга оригинално у америчким доларима снижено је са 26,5 одсто на крају децембра 2018. године и 20,1 одсто на крају децембра 2019. године на 13,2 одсто на крају децембра 2020. године, с даљим опадањем у 2021. години.

Процент јавног дуга у страниј валути на крају фебруара 2021. године износи 68,3 одсто, од чега у EUR 49,3 одсто, у USD 12,4 одсто, у SDR 2,2 одсто, у CHF 0,3 одсто и у осталим страним валутама 4,1 одсто (GBP, JPY, DKK, SEK, NOK, AED, KWD, CNY), док проценат јавног дуга у RSD износи 31,7 одсто.

Напомињући да је у погледу профила ризика структура јавног дуга важнија од самог његовог обима, у наставку следе подаци о обиму и динамици јавног дуга:

Јавни дуг централног нивоа власти у фебруару 2021. године у односу на јануар исте године смањен је за 16,8 милијарди динара и износи 3.174,8 милијарди динара (27,0 милијарди евра). Учешће јавног дуга централног нивоа власти у БДП-у (методологија ЕСА 2010) на крају фебруара 2021. године износи 53,5 одсто, док учешће јавног дуга општег нивоа државе у БДП-у (методологија ЕСА 2010) на крају фебруара 2021. године износи 54,2 одсто.

Најиздашнији финансијски инструменти задуживања су хартије од вредности (на домаћем и међународном финансијском тржишту); оне се уобичајено емитују и реализују како ради финансирања буџетског дефицита, тако и ради рефинансирања јавног дуга (уз истовремено инсистирање на ефекту реструктурирања, у функцији снижавања трошкова и ризика).

Валутна структура државних хартија од вредности, емитованих на домаћем тржишту, на крају 2018. године износила је 66,35% у динарима, 33,05% у еврима и 0,61% у доларима; на крају 2019. године валутна структура државних хартија од вредности износила је 70,27% у динарима и 29,73% у еврима, док се у 2020. години структура даље побољшава, тако да је на крају 2020. године учешће динарских хартија од вредности износило 75,30%, а хартија деноминованих у еврима 24,70%. Из овога се види колико хартије од вредности на домаћем финансијском тржишту утичу на повољнију валутну структуру укупног портфолиа јавног дуга и колико доприносе динаризацији финансијског система. Овај допринос динаризацији важан је како ради снижавања ризика јавног дуга и развоја домаћег финансијског тржишта, тако и ради ефикасности монетарне политике централне банке.

Просечни дневни промет секундарног тржишта, према оригиналној валути у динарима, износио је у 2018. години 1,5 милијарди, у 2019. години 1,7 милијарди динара, а у 2020. години 1,6 милијарди динара; просечни дневни промет секундарног тржишта, према оригиналној валути у еврима, износио је у 2018. години 3,2 милиона евра, у 2019. години 2,7 милиона евра, а у 2020. години 2,6 милиона евра.

Дакле, секундарна трговина државним хартијама од вредности, како деноминованих у еврима, тако и деноминованих у динарима, остаје на високом нивоу чак и у условима кризе.

Укупан промет државних хартија од вредности на секундарном тржишту у прва два месеца 2021. године износио је 94,4 милијарде динара, од чега 88,1 одсто чини промет динарских хартија од вредности. У фебруару 2021. године, укупан промет на секундарном тржишту динарских хартија од вредности износио је 41,8 милијарди динара, док је промет хартија деноминованих у еврима имао противвредност 8,5 милијарди динара. У односу на претходни месец, у фебруару 2021. године забележен је раст у укупном промету динарских хартија од вредности у износу од 550 милиона динара.

Промет седмогодишње бенчмарк обвезнице са доспећем у јулу 2023. године и дванаестогодишње бенчмарк обвезнице са доспећем у августу 2032. године, чинио је 48,2 одсто укупног обима промета у фебруару 2021. године.

Република Србија је постигла значајан напредак у јачању ликвидности секундарног тржишта државних хартија од вредности, што је допринело укључењу српских обвезница у реномирани J. P. Morgan Index државних обвезница земаља у развоју. Наиме, инвестициона банка J. P. Morgan донела је у фебруару одлуку о укључивању три динарске бенчмарк обвезнице Републике Србије (којима се редовно тргује на секундарном тржишту) у J. P. Morgan GBI-EM index од 30. јуна 2021. године: RSMFRSD89592, која доспева 11. јануара 2026. године, RSMFRSD55940, која доспева 6. фебруара 2028. године и RSMFRSD86176, која доспева 20. августа 2032. године;

Овој одлуци допринела је и измена постојеће регулативе чиме је омогућено повећање и реотварање емисија државних обвезница које су претходно успешно реализоване на примарном тржишту. Тако је у фебруару 2021. године одржана једна аукција државних хартија од вредности у динарима (на основу емисије десетогодишњих обвезница са консолидацијом) на којој је проценат реализације био 100 одсто, а на којој је највећи део тражње и куповине потекао од иностраних фондова.

Такође, одржана је и једна аукција у еврима (на основу емисије двадесетогодишњих обвезница), која је реализована у износу од 30.367.000 евра.

Учешће нерезидената у куповини динарских државних хартија од вредности на крају фебруара 2021. године износи 26,16 одсто, односно 260,3 милијарди динара.

У фебруару је извршена емисија и реализација на међународном финансијском тржишту дванаестогодишње еврообвезнице (са датумом салдирања 3. марта), у вредности милијарду евра, купонском стопом 1,65 одсто, извршеном стопом 1,92 одсто, оствареном ценом на дан трговања 97,131 и листирањем на Лондонској берзи. По први пут Република Србија је издала еврообвезницу са роком доспећа од 12 година, чиме је додатно продужена крива приноса српских обвезница емитованих на међународном тржишту.

Приноси на еврообвезнице Републике Србије бележе пад у односу на март 2020. године, када је уједно и проглашена глобална пандемија. Цене и приноси обвезница Републике Србије издате на међународном финансијском тржишту на дан 28. фебруар 2021. године износе:

EUROBOND 2021: 103,924/0,378;

EUROBOND 2027: 110,885/1,287;

EUROBOND 2029: 100,538/1,431;

EUROBOND 2030: 94,350/2,791;

EUROBOND 2033: 97,131/1,92.

Све три фебруарске емисије и реализације обвезница даље доприносе стратегији продужетка рочности јавног дуга Републике Србије.

**Укључујући кастоди и збирне рачуне*

I. ПРЕГЛЕД СТАЊА ДУГА ОПШТЕ ДРЖАВЕ РЕПУБЛИКЕ СРБИЈЕ НА ДАН 28.02.2021. ГОДИНЕ

	EUR	USD	RSD	% БДП
Директне обавезе (А)				
Унутрашњи дуг	11.442.144.127	13.907.929.510	1.345.311.239.891	22,7%
Спољни дуг	14.151.209.434	17.200.799.178	1.663.829.864.331	28,0%
<i>Директне обавезе укупно</i>	25.593.353.561	31.108.728.688	3.009.141.104.222	50,7%
Индиректне обавезе (В)				
Унутрашњи дуг	214.872.100	261.177.100	25.263.608.689	0,4%
Спољни дуг	1.193.767.222	1.451.024.405	140.357.300.474	2,4%
<i>Индиректне обавезе укупно</i>	1.408.639.322	1.712.201.505	165.620.909.163	2,8%
Негарантовани дуг локалне власти (С)				
Унутрашњи дуг	211.555.536	257.145.815	24.873.663.277	0,4%
Спољни дуг	88.999.338	108.178.721	10.464.106.017	0,2%
<i>Негарантовани дуг локалне власти укупно</i>	300.554.873	365.324.536	35.337.769.294	0,6%
Негарантовани дуг ЈП Путеви Србије и Коридори (D)				
	82.715.228	100.540.384	9.725.251.244	0,16%
Јавни дуг укупно (А+В)	27.001.992.883	32.820.930.193	3.174.762.013.385	53,5%
Дуг опште државе укупно (А+В+С+D)	27.385.262.984	33.286.795.113	3.219.825.033.923	54,2%

II. ПРЕГЛЕД СТАЊА ЈАВНОГ ДУГА РЕПУБЛИКЕ СРБИЈЕ НА ДАН 28.02.2021. ГОДИНЕ ЦЕНТРАЛНИ НИВО ВЛАСТИ

1. ДИРЕКТНЕ ОБАВЕЗЕ

1.1. УНУТРАШЊИ ДУГ

Опис задужења	Стање дуга у EUR на дан 28.02.2021. године (у хиљадама)	Стање дуга у USD на дан 28.02.2021. године (у хиљадама)	Стање дуга у RSD на дан 28.02.2021. године (у хиљадама)
ДРЖАВНЕ ХАРТИЈЕ ОД ВРЕДНОСТИ ЕМИТОВАНЕ НА ДОМАЋЕМ ТРЖИШТУ	10.927.038	13.281.818	1.284.747.642
ШТЕДНЕ ОБВЕЗНИЦЕ	15.220	18.500	1.789.469
ОСТАЛЕ ОБАВЕЗЕ	499.886	607.611	58.774.129
УКУПНО КРЕДИТИ ПОСЛОВНИХ БАНАКА	00	00	00
УНУТРАШЊИ ДУГ (директне обавезе 1.1.)	11.442.144	13.907.930	1.345.311.240

1.2. СПОЉНИ ДУГ

Опис задужења	Стање дуга у EUR на дан 28.02.2021. године (у хиљадама)	Стање дуга у USD на дан 28.02.2021. године (у хиљадама)	Стање дуга у RSD на дан 28.02.2021. године (у хиљадама)
МЕЂУНАРОДНА БАНКА ЗА ОБНОВУ И РАЗВОЈ	2.203.117	2.677.889	259.031.646
МЕЂУНАРОДНА АСОЦИЈАЦИЈА ЗА РАЗВОЈ	134.747	163.785	15.842.886
ЕВРОПСКА ИНВЕСТИЦИОНА БАНКА	1.212.887	1.474.265	142.605.318
ЕВРОПСКА БАНКА ЗА ОБНОВУ И РАЗВОЈ	91.386	111.079	10.744.664
БАНКА ЗА РАЗВОЈ САВЕТА ЕВРОПЕ	257.843	313.409	30.315.944
EXPORT - IMPORT BANK OF CHINA	1.090.355	1.325.326	128.198.552
ЕВРООБВЕЗНИЦЕ РЕПУБЛИКЕ СРБИЈЕ	5.142.327	6.250.500	604.609.597
НЕМАЧКА РАЗВОЈНА БАНКА	64.005	77.797	7.525.336
ПАРИСКИ КЛУБ ПОВЕРИЛАЦА	857.492	1.042.282	100.819.755
СТРАНЕ ВЛАДЕ	2.585.826	3.143.073	304.028.807
МЕЂУНАРОДНИ МОНЕТАРНИ ФОНД	462.227	561.837	54.346.378
ОСТАЛЕ ОБАВЕЗЕ	48.998	59.557	5.760.982
СПОЉНИ ДУГ (директне обавезе 1.2.)	14.151.209	17.200.799	1.663.829.864
УКУПНО ДИРЕКТНЕ ОБАВЕЗЕ (1.1. + 1.2.)	25.593.354	31.108.729	3.009.141.104

2. ИНДИРЕКТНЕ ОБАВЕЗЕ

2.1. УНУТРАШЊИ ДУГ

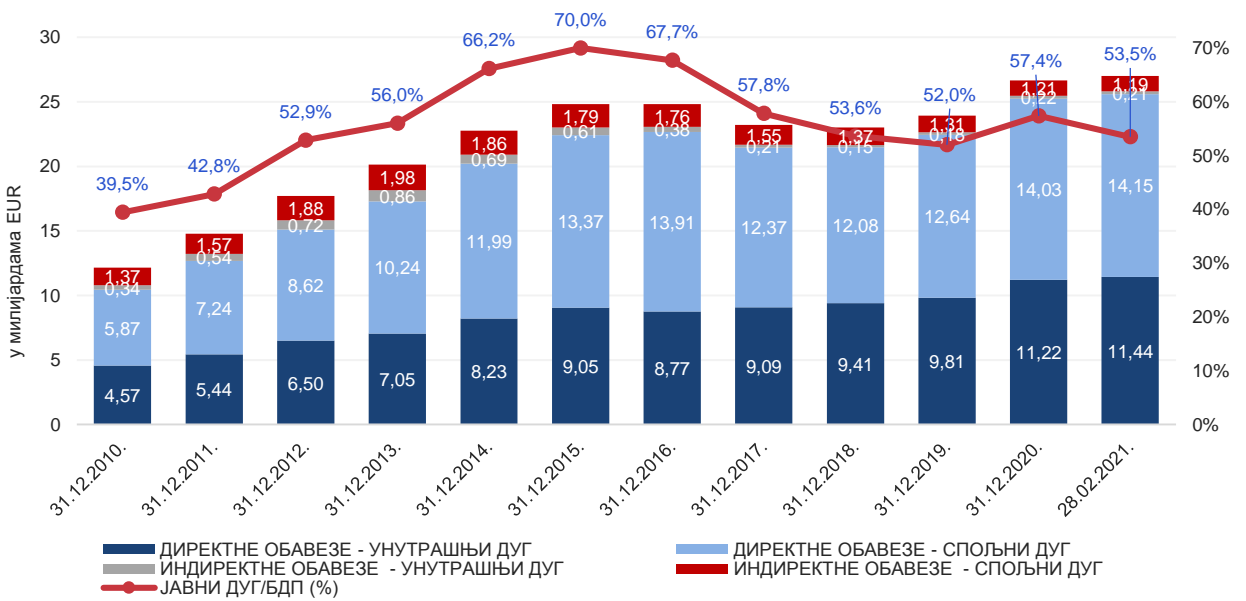
Опис задужења	Стање дуга у EUR на дан 28.02.2021. године (у хиљадама)	Стање дуга у USD на дан 28.02.2021. године (у хиљадама)	Стање дуга у RSD на дан 28.02.2021. године (у хиљадама)
КРЕДИТИ ПОСЛОВНИХ БАНАКА	214.872	261.177	25.263.609
УНУТРАШЊИ ДУГ (индиректне обавезе 2.1.)	214.872	261.177	25.263.609

2.2. СПОЉНИ ДУГ

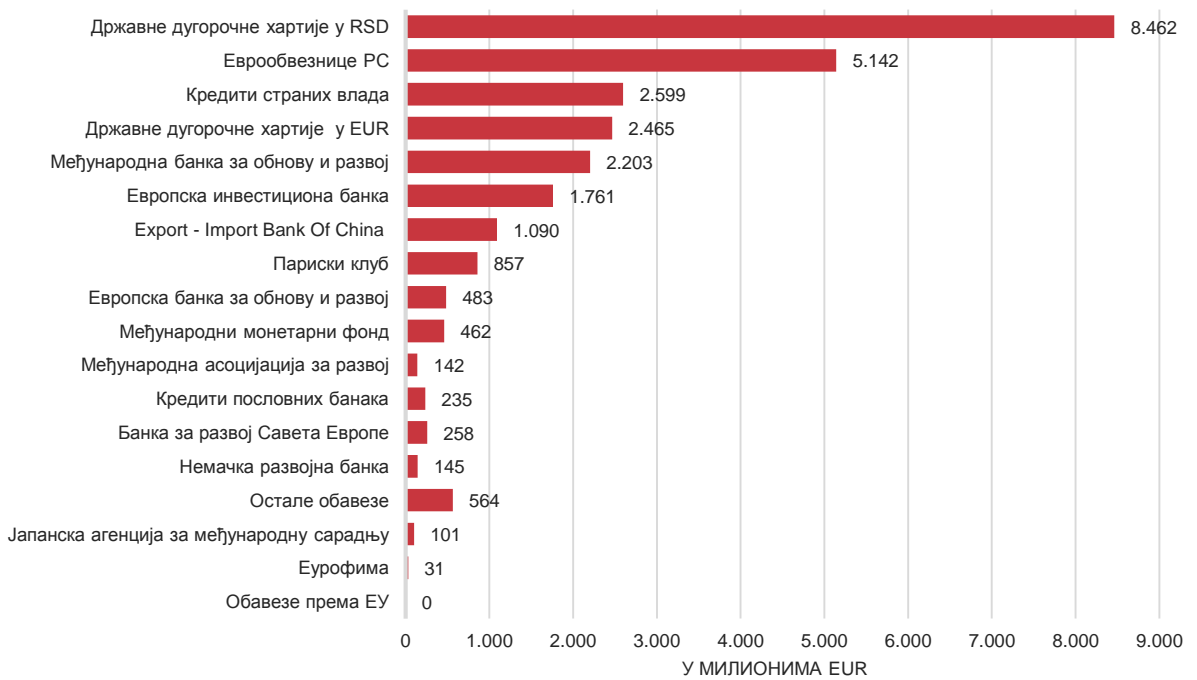
Опис задужења	Стање дуга у EUR на дан 28.02.2021. године (у хиљадама)	Стање дуга у USD на дан 28.02.2021. године (у хиљадама)	Стање дуга у RSD на дан 28.02.2021. године (у хиљадама)
ЕВРОПСКА БАНКА ЗА ОБНОВУ И РАЗВОЈ	391.429	475.783	46.022.356
ЕВРОПСКА ИНВЕСТИЦИОНА БАНКА	548.524	666.731	64.492.802
НЕМАЧКА РАЗВОЈНА БАНКА	81.126	98.608	9.538.356
ЕУРОФИМА	31.300	38.045	3.680.056
МЕЂУНАРОДНА АСОЦИЈАЦИЈА ЗА РАЗВОЈ	7.110	8.642	835.952
ЈАПАНСКА АГЕНЦИЈА ЗА МЕЂУНАРОДНУ САРАДЊУ	101.256	123.077	11.905.210
СТРАНЕ ВЛАДЕ	12.864	15.636	1.512.455
ОСТАЛЕ ОБАВЕЗЕ	20.158	24.502	2.370.113
СПОЉНИ ДУГ (индиректне обавезе 2.2.)	1.193.767	1.451.024	140.357.300
УКУПНО ИНДИРЕКТНЕ ОБАВЕЗЕ (2.1. + 2.2.)	1.408.639	1.712.202	165.620.909

УКУПНО УНУТРАШЊИ ДУГ (1.1.+ 2.1.)	11.657.016	14.169.107	1.370.574.849
УКУПНО СПОЉНИ ДУГ (1.2.+ 2.2.)	15.344.977	18.651.824	1.804.187.165
УКУПНО СТАЊЕ ЈАВНОГ ДУГА ЦЕНТРАЛНОГ НИВОА ВЛАСТИ (1 + 2)	27.001.993	32.820.930	3.174.762.013

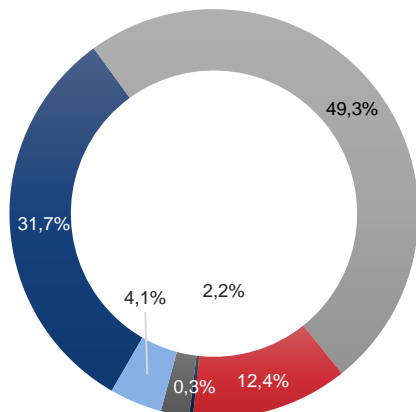
СТАЊЕ, СТРУКТУРА И УЧЕШЋЕ ЈАВНОГ ДУГА У БДП-у У ПЕРИОДУ ОД 31.12.2010. ДО 28.02.2021.



ПРЕГЛЕД ПОВЕРИЛАЦА ЈАВНОГ ДУГА НА 28.02.2021.

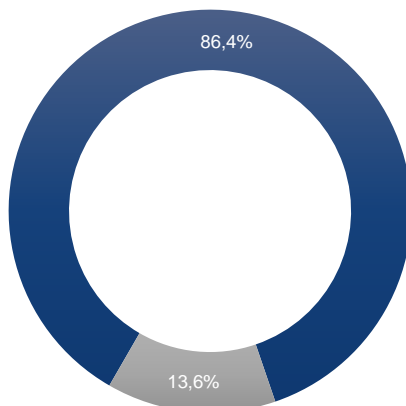


ВАЛУТНА СТРУКТУРА ЈАВНОГ
ДУГА ЦЕНТРАЛНОГ НИВОА
ВЛАСТИ НА ДАН 28.02.2021.
ГОДИНЕ



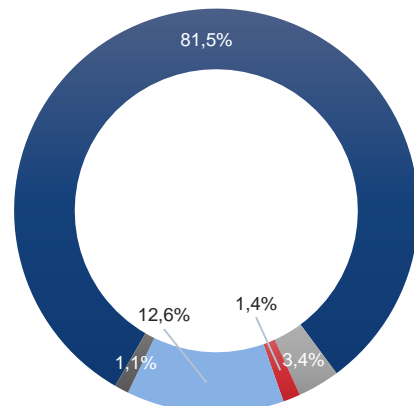
■ RSD
■ USD
■ SDR
■ EUR
■ CHF
■ Остале валуте

СТРУКТУРА КАМАТНИХ СТОПА
НА ДАН 28.02.2021. ГОДИНЕ



■ Фиксне каматне стопе
■ Варијабилне каматне стопе

СТРУКТУРА ВАРИЈАБИЛНИХ
КАМАТНИХ СТОПА НА ДАН
28.02.2021. ГОДИНЕ



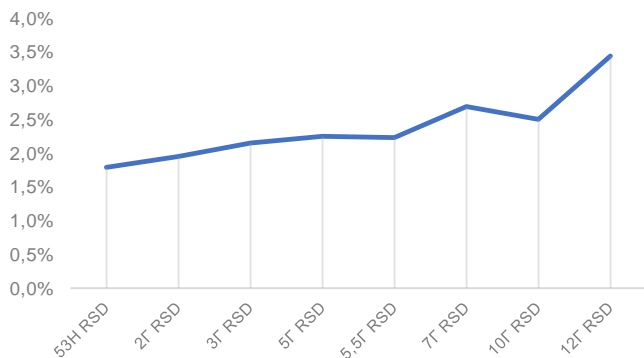
■ EURIBOR и LIBOR на EUR
■ LIBOR на USD
■ LIBOR на CHF
■ SDR Interest rate
■ Остале варијабилне каматне стопе

III. ПРЕГЛЕД ЕМИТОВАНИХ НЕДОСПЕЛИХ ДРЖАВНИХ ДИНАРСКИХ ХАРТИЈА ОД ВРЕДНОСТИ

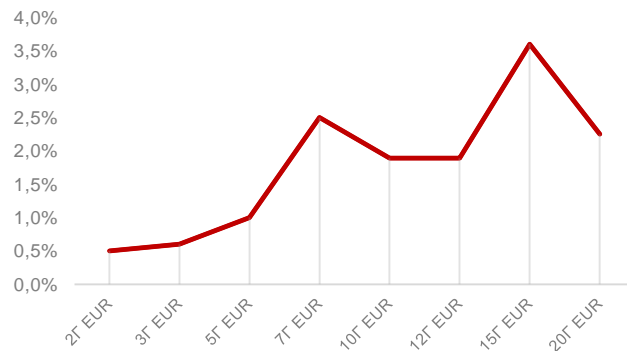
СТАЊЕ ДУГА ДРЖАВНИХ ХАРТИЈА ОД ВРЕДНОСТИ НА 28.02.2021.

Рочност	Стање дуга по номиналној вредности	Последња купонска стопа	Последња извршна стопа
Државне ХоВ емитоване у RSD			
53Н Државни записи	35.000.000.000,00	-	1,79%
2Г Државна обвезница са фиксним купоном	49.233.670.000,00	1,70%	1,95%
3Г Државна обвезница са фиксним купоном	145.947.580.000,00	2,00%	2,15%
5Г Државна обвезница са фиксним купоном	123.813.688.250,00	4,00%	2,25%
5,5Г Државна обвезница са фиксним купоном	72.676.380.000,00	3,00%	2,23%
7Г Државна обвезница са фиксним купоном	336.408.840.000,00	4,50%	2,69%
10Г Државна обвезница са фиксним купоном	120.882.410.000,00	5,88%	2,50%
12,5Г Државна обвезница са фиксним купоном	110.903.900.000,00	4,50%	3,44%
Укупно у RSD	994.866.468.250 RSD		
Државне ХоВ емитоване у EUR			
2Г Државна обвезница са фиксним купоном	100.000.000,00	0,50%	0,50%
3Г Државна обвезница са фиксним купоном	276.616.000,00	1,25%	0,60%
5Г Државна обвезница са фиксним купоном	789.766.000,00	1,00%	1,00%
7Г Државна обвезница са фиксним купоном	65.129.000,00	2,50%	2,50%
10Г Државна обвезница са фиксним купоном	632.371.000,00	3,25%	1,89%
12Г Државна обвезница са фиксним купоном	99.367.000,00	2,00%	1,89%
15Г Државна обвезница са фиксним купоном	321.882.000,00	3,50%	3,60%
20Г Државна обвезница са фиксним купоном	180.367.000,00	3,50%	2,25%
Укупно у EUR	2.465.498.000 EUR		

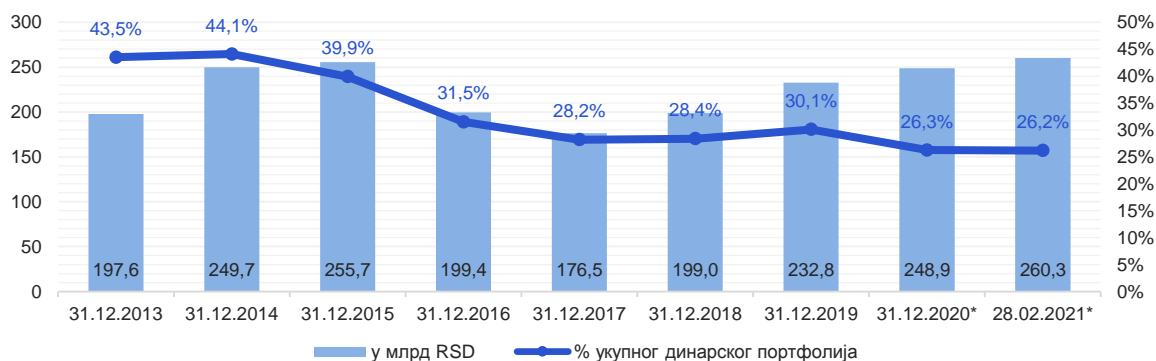
СТОПА ПРИНОСА НА ДРЖАВНЕ ХАРТИЈЕ
ЕМИТОВАНЕ У RSD 28.02.2021.



СТОПА ПРИНОСА НА ДРЖАВНЕ ХАРТИЈЕ
ЕМИТОВАНЕ У EUR 28.02.2021.

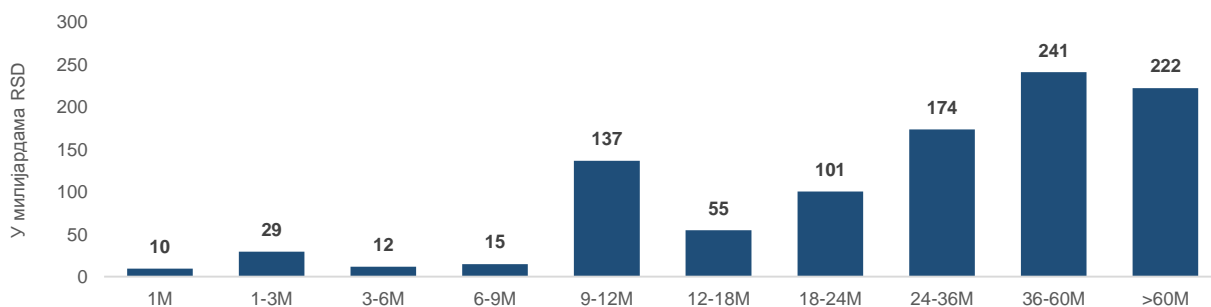


УЧЕШЋЕ СТРАНИХ ЛИЦА ПРИЛИКОМ ИНВЕСТИРАЊА У ДРЖАВНЕ ДИНАРСКЕ ХОВ 28.02.2021.

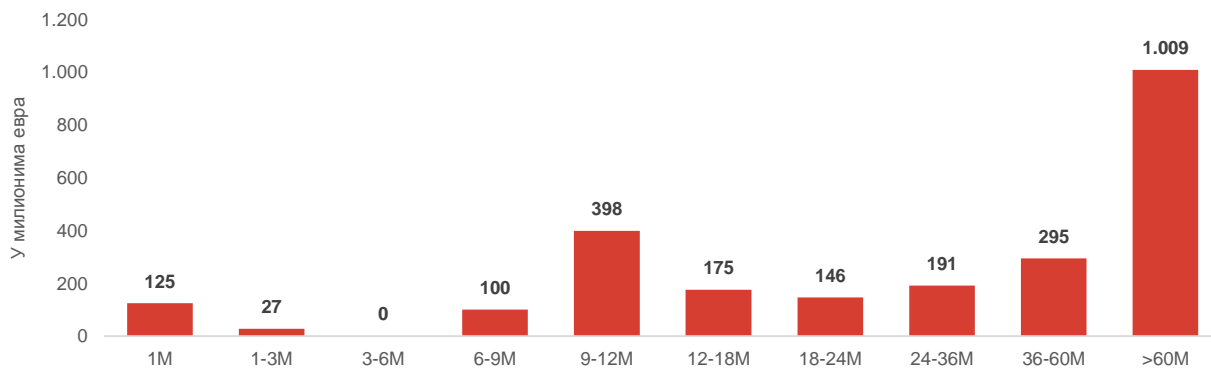


*Укључујући кастоди и збирне рачуне

РЕЗИДУАЛНА РОЧНОСТ ДРЖАВНИХ ХОВ ДЕНОМИНОВАНИХ У RSD 28.02.2021.



РЕЗИДУАЛНА РОЧНОСТ ДРЖАВНИХ ХОВ ДЕНОМИНОВАНИХ У EUR 28.02.2021.



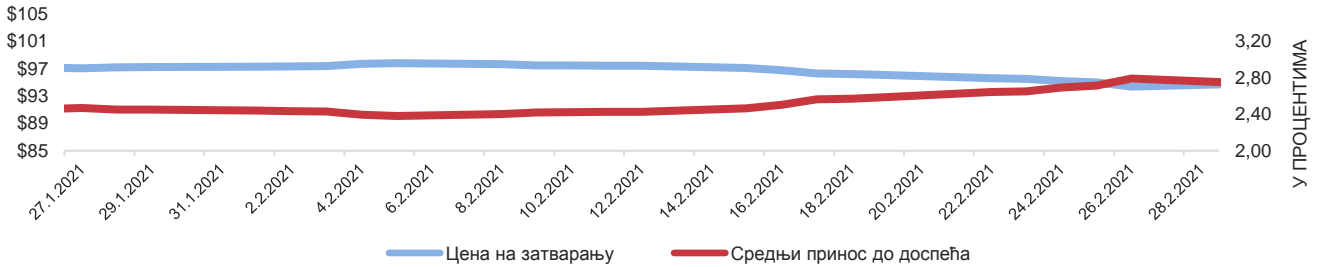
ПРЕГЛЕД ЕМИТОВАНИХ ЕВРООБВЕЗНИЦА РЕПУБЛИКЕ СРБИЈЕ

Рочност	Година издавања	Валута	Обим емисије	Преостали износ емисије	Датум емисије	Датум доспећа	Купон (%)	Извршна стопа (%)	Остварена цена на дан емисије
SERBIA 7 1/4 09/28/21*	2011	USD	2.000.000.000	700.000.000	28.09.2011	28.09.2021	7,250	7,500/6,625	98,263/104,179
SERBIA 1 1/2 06/26/29**	2019	EUR	1.550.000.000	1.550.000.000	26.06.2019	26.06.2029	1,500	1,619/1,250	98,909/102,251
SERBIA 3 1/8 05/15/27	2020	EUR	2.000.000.000	2.000.000.000	15.05.2020	15.05.2027	3,125	3,375	98,464
SERBIA 1 1/8 12/01/30	2020	USD	1.200.000.000	1.200.000.000	01.12.2020	01.12.2030	2,125	2,350	98,005

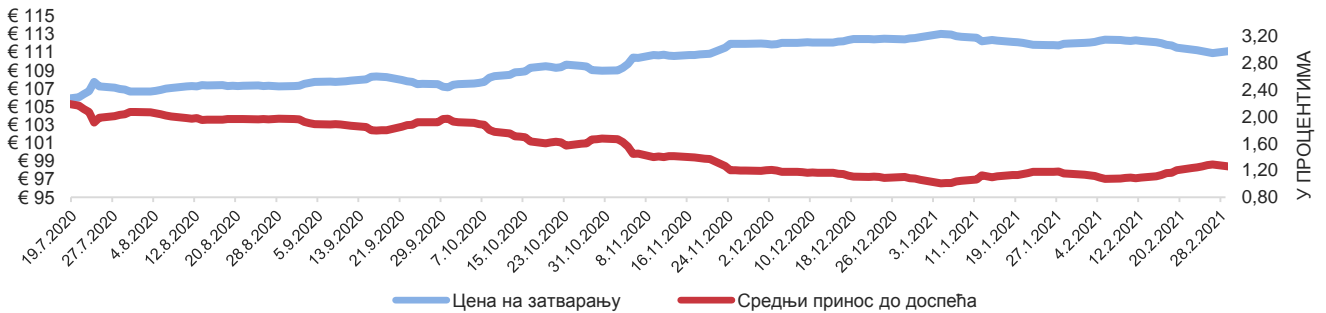
*Приказ података укључује податке примарне емисије и податке од ре-отварања за серију еврообвезница 2021 (реотворене дана 27. септембра 2012. године)

**Приказ података укључује податке примарне емисије и податке од ре-отварања за серију еврообвезница 2029. (реотворене дана 12. новембра 2019. године)

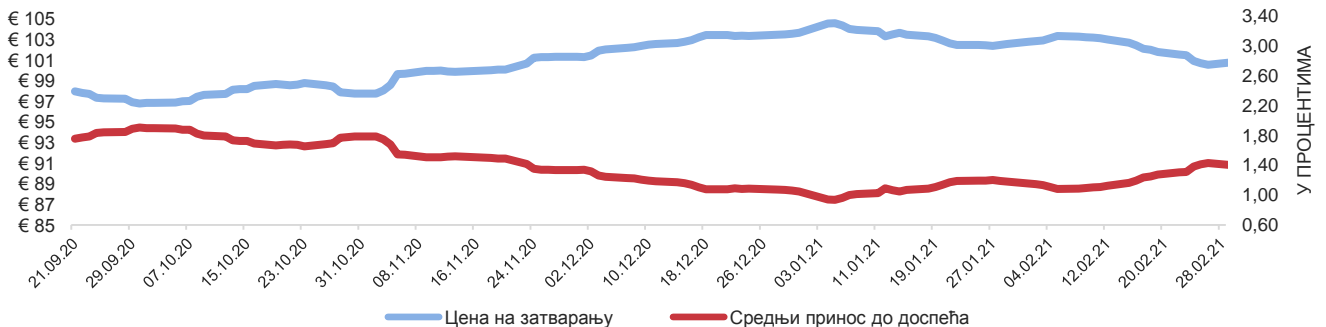
КРИВА ЦЕНА/ПРИНОС - ЕВРООБВЕЗНИЦА 2030 РЕПУБЛИКЕ СРБИЈЕ



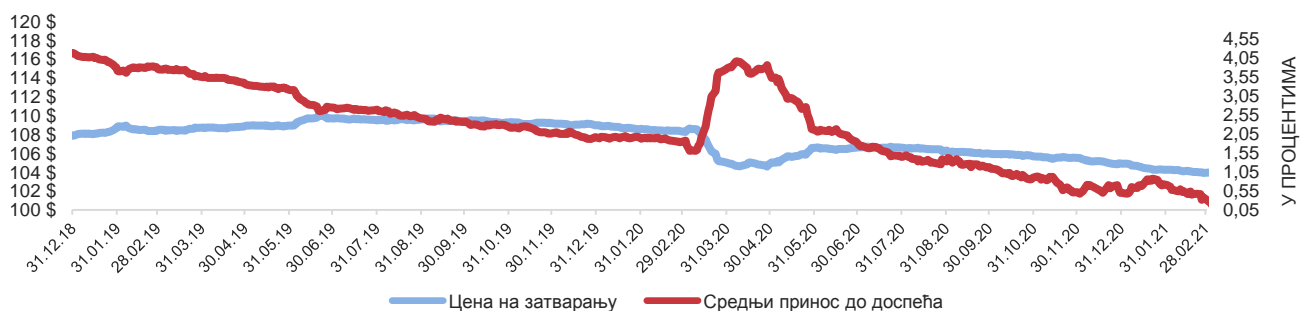
КРИВА ЦЕНА/ПРИНОС - ЕВРООБВЕЗНИЦА 2027 РЕПУБЛИКЕ СРБИЈЕ



КРИВА ЦЕНА/ПРИНОС - ЕВРООБВЕЗНИЦА 2029 РЕПУБЛИКЕ СРБИЈЕ



КРИВА ЦЕНА/ПРИНОС - ЕВРООБВЕЗНИЦА 2021 РЕПУБЛИКЕ СРБИЈЕ

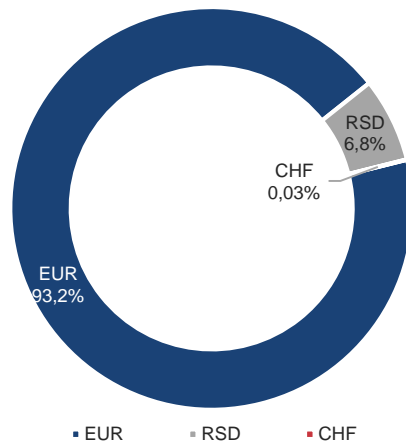


IV. АНАЛИЗА КРЕДИТНОГ ЗАДУЖЕЊА ЈЕДИНИЦА ЛОКАЛНЕ ВЛАСТИ

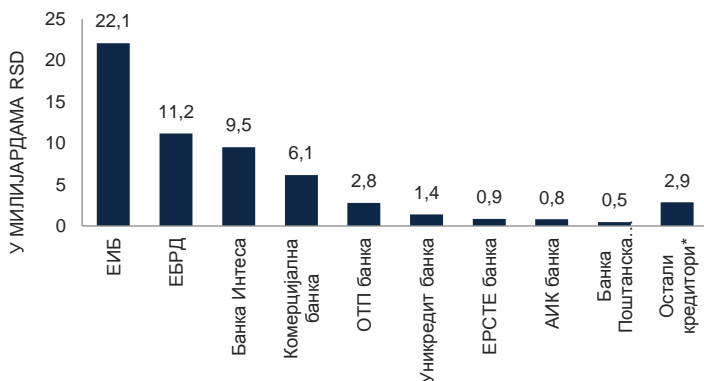
СТАЊЕ ДУГА ЈЛС НА ДАН 28.02.2021. ГОДИНЕ



ВАЛУТНА СТРУКТУРА ДУГА ЈЛС НА ДАН 28.02.2021. ГОДИНЕ

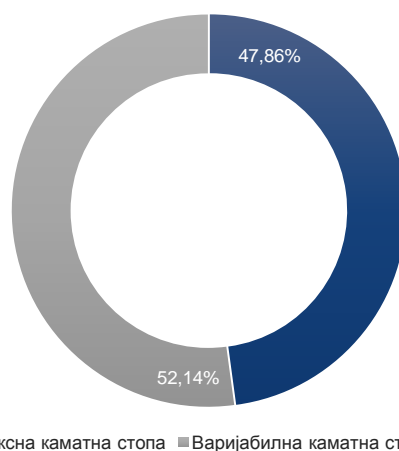


СТАЊЕ ДУГА ПО КРЕДИТОРИМА ПО СРЕДЊЕМ КУРСУ НА 28.02.2021. ГОДИНЕ



* укључујући хартије од вредности локалног нивоа власти

СТРУКТУРА КАМАТНИХ СТОПА ДУГА ЈЛС 28.02.2021. ГОДИНЕ



■ Фиксна каматна стопа ■ Варијабилна каматна стопа

Учешће 5 најзадуженијих ЈЛС у укупном дугу	79,4%
Од чега само Београд	60,5%
Вредност доспећа главнице до краја буџетске године	8.983.604.271
Вредност доспећа главнице у 2021. години	8.986.797.110
Вредност доспећа главнице у 2022. години	7.728.478.920
Потенцијални ниво дуга на основу уговорених задужења	66.122.888.647
Процент дуга изложен промени каматних стопа	52,1%
Процент дуга изложен валутном ризику	93,2%
Учешће дуга у БДП	1,0%
Од чега негарантовани дуг	0,6%
Учешће потенцијалног дуга у БДП	1,1%
Учешће 10 највећих кредитора у укупном стању дуга	95,1%
Учешће страних кредитора у укупном дугу	57,2%
Укупна вредност расположивог кредитног потенцијала	82.939.360.843
Учешће 10 ЈЛС са највећим кредитним потенцијалом	44,5%
Учешће пројектних зајмова у укупном портфолију дуга	99,3%

Назив јединице	Стање дуга по средњем курсу на дан 28.02.2021. године
Београд	35.139.053.102
АП Војводина	5.291.708.067
Нови Сад	2.402.341.652
Крагујевац	2.312.847.052
Шабац	975.335.758
Ниш	921.799.482
Суботица	693.557.628
Врање	685.198.752
Инђија	489.480.759
Нови Пазар	480.676.673
Учешће у укупном дугу	85,0%

