



РЕПУБЛИКА СРБИЈА  
МИНИСТАРСТВО ФИНАНСИЈА  
УПРАВА ЗА ЈАВНИ ДУГ

# МЕСЕЧНИ ИЗВЕШТАЈ

Анализа јавног дуга и  
дуга опште државе

Август 2022. године

—

[www.ujd.gov.rs](http://www.ujd.gov.rs)  
Bloomberg Page <RSMF> <GO>  
Београд, август 2022. године  
Број: 125

# УВОД

Месечни извештај Управе за јавни дуг је извештај, који представља анализу стања, структуре и динамике јавног дуга Републике Србије, као и анализу ризика у процесу управљања јавним дугом, са циљем подизања нивоа транспарентности и тачне и правовремене информисаности инвеститора, државних институција и других лица заинтересованих за тему јавног дуга Републике Србије. Месечни извештај Управе за јавни дуг има за циљ да својим информативним садржајем допринесе унапређењу активности Републике Србије на пољу јавног дуга, у складу са међународно признатим стандардима и добром пословном праксом, као и да омогући заинтересованим лицима да на лак и правилан начин разумеју јавни дуг, као област јавних финансија, односно стратешке циљеве управљања јавним дугом Републике Србије.

Учешће јавног дуга централног нивоа власти у БДП-у (методологија ЕСА 2010) на крају августа 2022. године износи 53,4%, а учешће јавног дуга општег нивоа државе у БДП-у износи 54,0%. Јавни дуг централног нивоа власти у августу 2022. године у односу на јул исте године повећан је за 92,3 милијарде динара и износио је 3.784,5 милијарде динара (32,2 милијарде евра).

Током августа 2022. године емитовани су динарски државни записи рочности дванаест месеци у износу од 33 милијарде динара, док су по основу пројектних и програмских зајмова повучена су средства у износу од 20,3 милијарде динара.

Током месеца августа отплаћене су обавезе у износу од 8,6 милијарди динара. Највећи део отплаћених обавеза у августу односи се на неисплаћену девизну штедњу грађанима бивше СФРЈ у износу од 1,3 милијарде динара.

Учешће јавног дуга у страниј валути на крају августа 2022. године износи 74,8%. Учешће јавног дуга у EUR износи 57,7%, у USD 12,1%, у SDR 4,0%, у CHF 0,2% и у осталим страним валутама 0,8% (GBP, JPY, DKK, SEK, NOK, AED, KWD, CNY), док учешће у RSD износи 25,2%.

Учешће нерезидената у портфолиу динарских државних хартија од вредности на крају августа 2022. године износи 15,40%\*, односно 143,3 милијарде динара.

Укупан промет државним хартијама од вредности на секундарном тржишту у првих осам месеци 2022. године износио је 174,6 милијарди динара, од чега 87,1% чини промет динарских хартија од вредности.

У августу 2022. године, укупан промет на секундарном тржишту динарских хартија од вредности износио је 13,3 милијарде динара, док је промет хартија деноминованих у еврима имао противвредност од 0,7 милијарди динара. У односу на претходни месец, у августу 2022. године, забележен је раст трговања у укупном промету динарских хартија од вредности у износу од 5 милијарди динара.

Промет бенчмарк обвезница (RSMFRSD89592, RSMFRSD55940 и RSMFRSD86176), које су укључене J.P Morgan GBI-EM Global Diversified Index и GBI-Aggregate (GBI-AGG), чинио је 37,8% укупног промета у августу 2022. године.

Цене и приноси обвезница Републике Србије издатих на међународном тржишту на дан 31. август 2022. године износе:

Еврообвезница 2027: 86,762/6,477;

Еврообвезница 2029: 72,046/6,752;

Еврообвезница 2030: 72,114/6,555;

Еврообвезница 2033: 61,450/6,939;

Еврообвезница 2028: 72,630/6,633;

Еврообвезница 2036: 57,781/6,811.

\*Укључујући кастоди и збирне рачуне

## I. ПРЕГЛЕД СТАЊА ДУГА ОПШТЕ ДРЖАВЕ РЕПУБЛИКЕ СРБИЈЕ НА ДАН 31.08.2022. ГОДИНЕ

	EUR	USD	RSD	% БДП
<b>Директне обавезе (А)</b>				
Унутрашњи дуг	11.066.274.845	11.113.857.532	1.298.833.185.745	18,3%
Спољни дуг	19.523.854.803	19.607.803.331	2.291.487.504.805	32,4%
<i>Директне обавезе укупно</i>	30.590.129.648	30.721.660.863	3.590.320.690.550	50,7%
<b>Индиректне обавезе (В)</b>				
Унутрашњи дуг	519.689.249	521.923.805	60.995.199.587	0,9%
Спољни дуг	1.134.974.622	1.139.854.778	133.210.382.477	1,9%
<i>Индиректне обавезе укупно</i>	1.654.663.871	1.661.778.583	194.205.582.063	2,7%
<b>Негарантовани дуг локалне власти (С)</b>				
Унутрашњи дуг	196.433.287	197.277.909	23.055.099.874	0,3%
Спољни дуг	73.240.131	73.555.048	8.596.091.616	0,1%
<i>Негарантовани дуг локалне власти укупно</i>	269.673.418	270.832.957	31.651.191.490	0,4%
<b>Негарантовани дуг ЈП Путеви Србије и Коридори (D)</b>				
	46.814.364	47.015.656	5.494.536.344	0,1%
<b>Јавни дуг укупно (А+В)</b>	<b>32.244.793.519</b>	<b>32.383.439.446</b>	<b>3.784.526.272.613</b>	<b>53,4%</b>
<b>Дуг опште државе укупно (А+В+С+D)</b>	<b>32.561.281.301</b>	<b>32.701.288.059</b>	<b>3.821.672.000.447</b>	<b>54,0%</b>

## II. ПРЕГЛЕД СТАЊА ЈАВНОГ ДУГА РЕПУБЛИКЕ СРБИЈЕ НА ДАН 31.08.2022. ГОДИНЕ ЦЕНТРАЛНИ НИВО ВЛАСТИ

### 1. ДИРЕКТНЕ ОБАВЕЗЕ

#### 1.1. УНУТРАШЊИ ДУГ

Опис задужења	Стање дуга у EUR на дан 31.08.2022. године (у хиљадама)	Стање дуга у USD на дан 31.08.2022. године (у хиљадама)	Стање дуга у RSD на дан 31.08.2022. године (у хиљадама)
ДРЖАВНЕ ХАРТИЈЕ ОД ВРЕДНОСТИ ЕМИТОВАНЕ НА ДОМАЋЕМ ТРЖИШТУ	10.332.260	10.376.686	1.212.682.871
ШТЕДНЕ ОБВЕЗНИЦЕ	15.180	15.245	1.781.613
ДРЖАВНЕ ОБВЕЗНИЦЕ - РЕСТИТУЦИЈА	69.445	69.744	8.150.701
ОСТАЛЕ ОБАВЕЗЕ	465.567	467.569	54.642.982
КРЕДИТИ ПОСЛОВНИХ БАНАКА	183.823	184.613	21.575.019
<b>УНУТРАШЊИ ДУГ (директне обавезе 1.1.)</b>	<b>11.066.275</b>	<b>11.113.858</b>	<b>1.298.833.186</b>

#### 1.2. СПОЉНИ ДУГ

Опис задужења	Стање дуга у EUR на дан 31.08.2022. године (у хиљадама)	Стање дуга у USD на дан 31.08.2022. године (у хиљадама)	Стање дуга у RSD на дан 31.08.2022. године (у хиљадама)
ЕВРООБВЕЗНИЦЕ РЕПУБЛИКЕ СРБИЈЕ	7.316.432	7.347.891	858.719.419
МЕЂУНАРОДНА БАНКА ЗА ОБНОВУ И РАЗВОЈ	2.234.333	2.243.940	262.240.515
МЕЂУНАРОДНА АСОЦИЈАЦИЈА ЗА РАЗВОЈ	60.871	61.133	7.144.342
ЕВРОПСКА ИНВЕСТИЦИОНА БАНКА	1.373.905	1.379.813	161.253.355
ЕВРОПСКА БАНКА ЗА ОБНОВУ И РАЗВОЈ	123.661	124.193	14.513.934
БАНКА ЗА РАЗВОЈ САВЕТА ЕВРОПЕ	494.400	496.526	58.027.040
EXPORT - IMPORT BANK OF CHINA	2.141.365	2.150.572	251.328.978
СТРАНЕ ВЛАДЕ	2.844.784	2.857.016	333.888.311
НЕМАЧКА РАЗВОЈНА БАНКА	66.554	66.840	7.811.328
ПАРИСКИ КЛУБ ПОВЕРИЛАЦА	695.090	698.079	81.581.718
МЕЂУНАРОДНИ МОНЕТАРНИ ФОНД	1.237.812	1.243.135	145.280.315
ОСТАЛЕ ОБАВЕЗЕ	934.647	938.666	109.698.250
<b>СПОЉНИ ДУГ (директне обавезе 1.2.)</b>	<b>19.523.855</b>	<b>19.607.803</b>	<b>2.291.487.505</b>
<b>УКУПНО ДИРЕКТНЕ ОБАВЕЗЕ (1.1. + 1.2.)</b>	<b>30.590.130</b>	<b>30.721.661</b>	<b>3.590.320.691</b>

### 2. ИНДИРЕКТНЕ ОБАВЕЗЕ

#### 2.1. УНУТРАШЊИ ДУГ

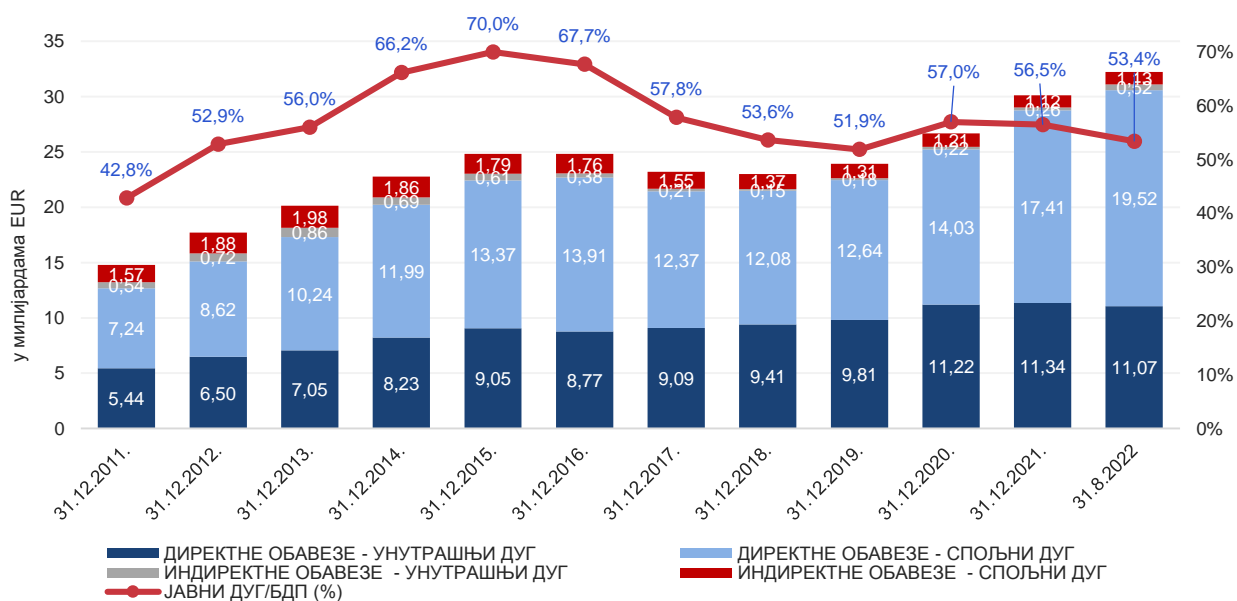
Опис задужења	Стање дуга у EUR на дан 31.08.2022. године (у хиљадама)	Стање дуга у USD на дан 31.08.2022. године (у хиљадама)	Стање дуга у RSD на дан 31.08.2022. године (у хиљадама)
КРЕДИТИ ПОСЛОВНИХ БАНАКА	519.689	521.924	60.995.200
<b>УНУТРАШЊИ ДУГ (индиректне обавезе 2.1.)</b>	<b>519.689</b>	<b>521.924</b>	<b>60.995.200</b>

#### 2.2. СПОЉНИ ДУГ

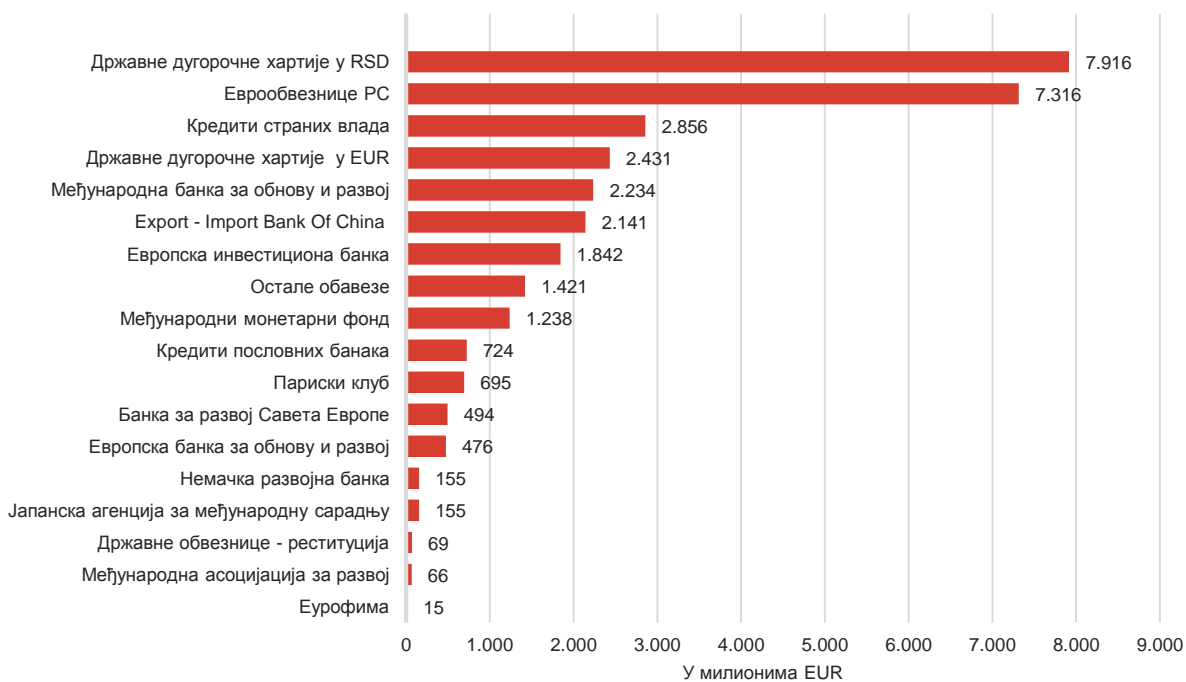
Опис задужења	Стање дуга у EUR на дан 31.08.2022. године (у хиљадама)	Стање дуга у USD на дан 31.08.2022. године (у хиљадама)	Стање дуга у RSD на дан 31.08.2022. године (у хиљадама)
ЕВРОПСКА БАНКА ЗА ОБНОВУ И РАЗВОЈ	352.272	353.787	41.345.671
ЕВРОПСКА ИНВЕСТИЦИОНА БАНКА	467.728	469.739	54.896.603
НЕМАЧКА РАЗВОЈНА БАНКА	88.240	88.620	10.356.652
ЕУРОФИМА	15.405	15.471	1.808.010
КРЕДИТИ ПОСЛОВНИХ БАНАКА	20.000	20.086	2.347.372
МЕЂУНАРОДНА АСОЦИЈАЦИЈА ЗА РАЗВОЈ	5.172	5.194	607.019
ЈАПАНСКА АГЕНЦИЈА ЗА МЕЂУНАРОДНУ САРАДЊУ	154.521	155.186	18.135.943
СТРАНЕ ВЛАДЕ	11.096	11.143	1.302.272
ОСТАЛЕ ОБАВЕЗЕ	20.541	20.629	2.410.841
<b>СПОЉНИ ДУГ (индиректне обавезе 2.2.)</b>	<b>1.134.975</b>	<b>1.139.855</b>	<b>133.210.382</b>
<b>УКУПНО ИНДИРЕКТНЕ ОБАВЕЗЕ (2.1. + 2.2.)</b>	<b>1.654.664</b>	<b>1.661.779</b>	<b>194.205.582</b>

<b>УКУПНО УНУТРАШЊИ ДУГ (1.1.+ 2.1.)</b>	<b>11.585.964</b>	<b>11.635.781</b>	<b>1.359.828.385</b>
<b>УКУПНО СПОЉНИ ДУГ (1.2.+ 2.2.)</b>	<b>20.658.829</b>	<b>20.747.658</b>	<b>2.424.697.887</b>
<b>УКУПНО СТАЊЕ ЈАВНОГ ДУГА ЦЕНТРАЛНОГ НИВОА ВЛАСТИ (1 + 2)</b>	<b>32.244.794</b>	<b>32.383.439</b>	<b>3.784.526.273</b>

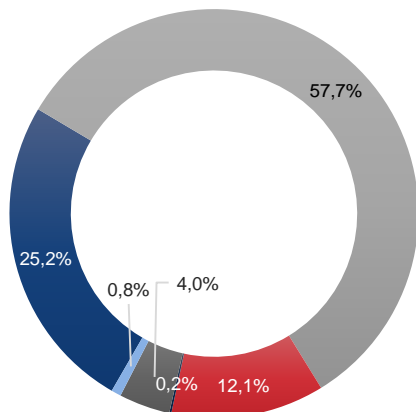
## СТАЊЕ, СТРУКТУРА И УЧЕШЋЕ ЈАВНОГ ДУГА У БДП-у У ПЕРИОДУ ОД 31.12.2011. ДО 31.08.2022.



## ПРЕГЛЕД ПОВЕРИЛАЦА ЈАВНОГ ДУГА НА 31.08.2022.

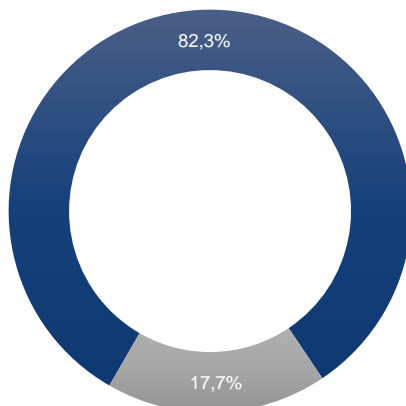


ВАЛУТНА СТРУКТУРА ЈАВНОГ  
ДУГА ЦЕНТРАЛНОГ НИВОА  
ВЛАСТИ НА ДАН 31.08.2022.  
ГОДИНЕ



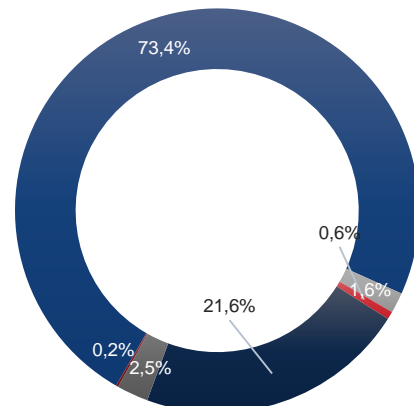
■ RSD  
■ USD  
■ SDR  
■ EUR  
■ CHF  
■ Остале валуте

СТРУКТУРА КАМАТНИХ СТОПА  
НА ДАН 31.08.2022. ГОДИНЕ



■ Фиксне каматне стопе  
■ Варијабилне каматне стопе

СТРУКТУРА ВАРИЈАБИЛНИХ  
КАМАТНИХ СТОПА НА ДАН  
31.08.2022. ГОДИНЕ



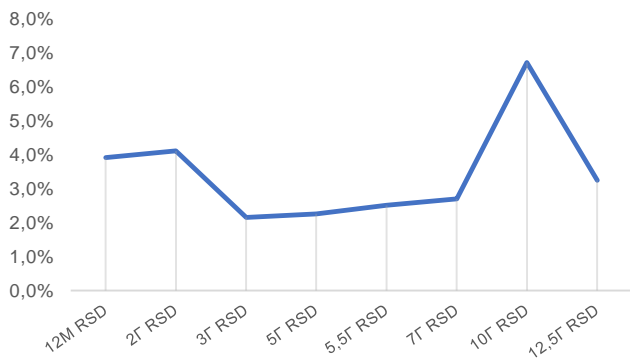
■ EURIBOR и LIBOR на EUR  
■ LIBOR на USD  
■ LIBOR на CHF  
■ SDR Interest rate  
■ BELIBOR RSD  
■ Остале варијабилне каматне стопе

### III. ПРЕГЛЕД ЕМИТОВАНИХ НЕДОСПЕЛИХ ДРЖАВНИХ ДИНАРСКИХ ХАРТИЈА ОД ВРЕДНОСТИ

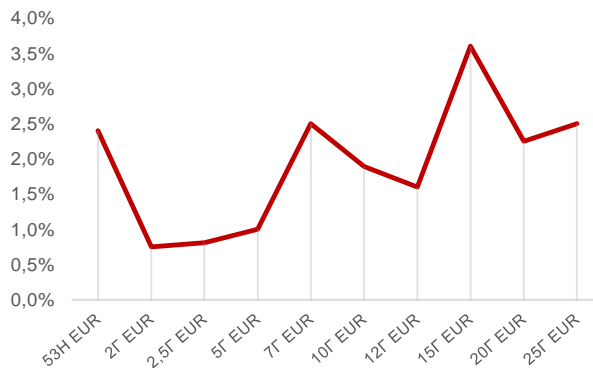
СТАЊЕ ДУГА ДРЖАВНИХ ХАРТИЈА ОД ВРЕДНОСТИ НА 31.08.2022.

Рочност	Стање дуга по номиналној вредности	Последња купонска стопа	Последња извршна стопа
<b>Државне ХоВ емитоване у RSD</b>			
12М Државни записи	33.000.000.000,00	-	3,90%
2Г Државна обвезница са фиксним купоном	87.269.980.000,00	2,75%	4,10%
3Г Државна обвезница са фиксним купоном	54.202.370.000,00	2,00%	2,15%
5Г Државна обвезница са фиксним купоном	123.893.910.250,00	4,00%	2,25%
5,5Г Државна обвезница са фиксним купоном	106.423.790.000,00	3,00%	2,50%
7Г Државна обвезница са фиксним купоном	251.550.000.000,00	4,50%	2,69%
10Г Државна обвезница са фиксним купоном	127.503.762.000,00	5,88%	6,70%
12,5Г Државна обвезница са фиксним купоном	145.272.300.000,00	4,50%	3,24%
<b>Укупно у RSD</b>	<b>929.116.112.250 RSD</b>		
<b>Државне ХоВ емитоване у EUR</b>			
53Н Државна обвезница са фиксним купоном	350.000.000,00	2,40%	2,40%
2Г Државна обвезница са фиксним купоном	200.000.000,00	0,75%	0,75%
2,5Г Државна обвезница са фиксним купоном	115.532.000,00	0,85%	0,81%
5Г Државна обвезница са фиксним купоном	344.540.900,00	1,00%	1,00%
7Г Државна обвезница са фиксним купоном	65.129.000,00	2,50%	2,50%
10Г Државна обвезница са фиксним купоном	643.021.700,00	3,25%	1,89%
12Г Државна обвезница са фиксним купоном	148.606.000,00	1,50%	1,60%
15Г Државна обвезница са фиксним купоном	321.882.000,00	3,50%	3,60%
20Г Државна обвезница са фиксним купоном	235.596.000,00	2,25%	2,25%
25Г Државна обвезница са фиксним купоном	6.908.000,00	2,30%	2,50%
<b>Укупно у EUR</b>	<b>2.431.215.600 EUR</b>		

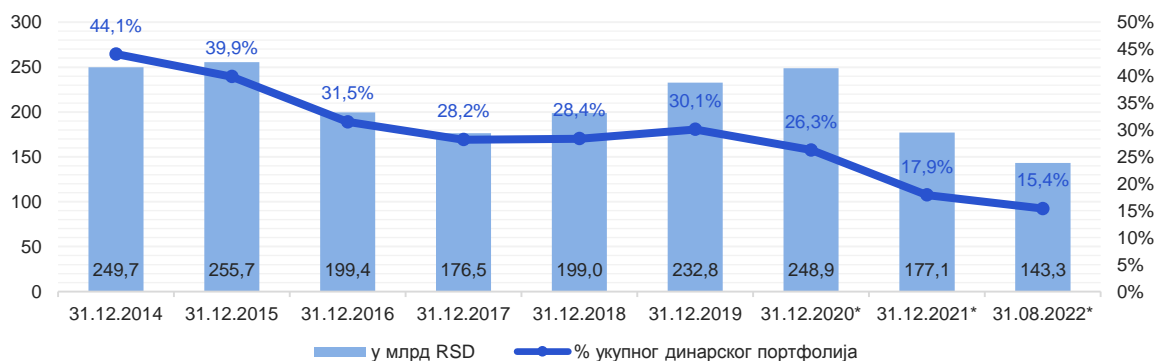
СТОПА ПРИНОСА НА ДРЖАВНЕ ХАРТИЈЕ  
ЕМИТОВАНЕ У RSD 31.08.2022.



СТОПА ПРИНОСА НА ДРЖАВНЕ ХАРТИЈЕ  
ЕМИТОВАНЕ У EUR 31.08.2022.

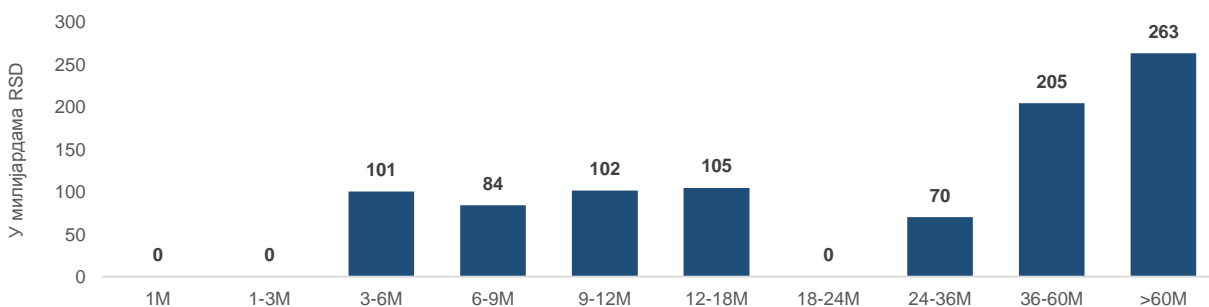


УЧЕШЋЕ СТРАНИХ ЛИЦА ПРИЛИКОМ ИНВЕСТИРАЊА У ДРЖАВНЕ ДИНАРСКЕ ХОВ 31.08.2022.

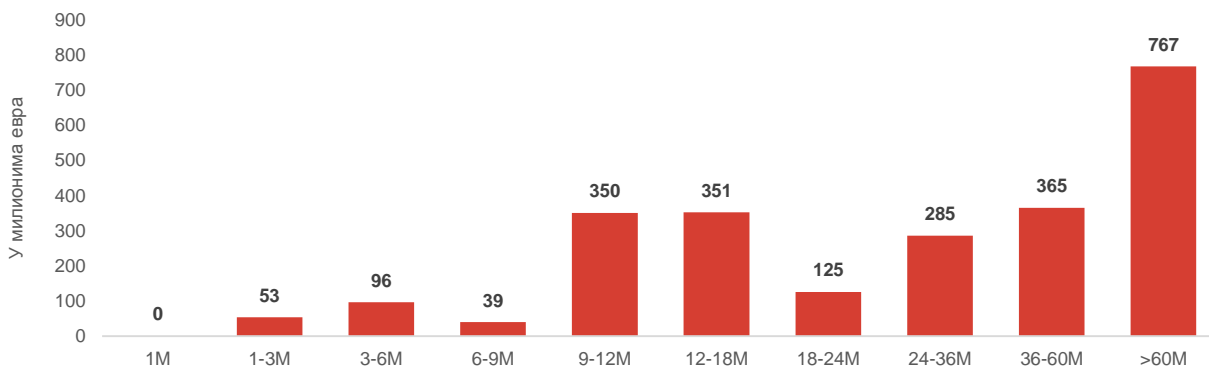


\*Укључујући кастоди и збирне рачуне

РЕЗИДУАЛНА РОЧНОСТ ДРЖАВНИХ ХОВ ДЕНОМИНОВАНИХ У RSD 31.08.2022.



РЕЗИДУАЛНА РОЧНОСТ ДРЖАВНИХ ХОВ ДЕНОМИНОВАНИХ У EUR 31.08.2022.



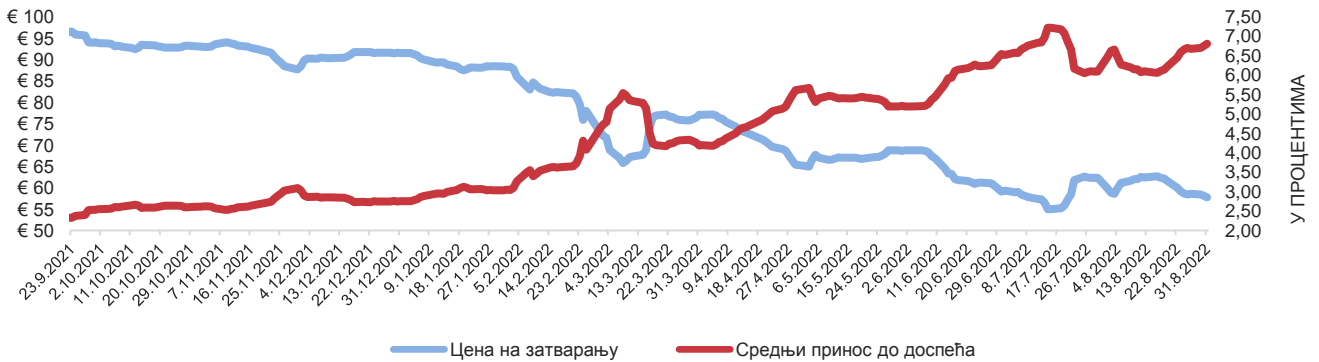


## ПРЕГЛЕД АКТИВНИХ ЕВРООБВЕЗНИЦА РЕПУБЛИКЕ СРБИЈЕ

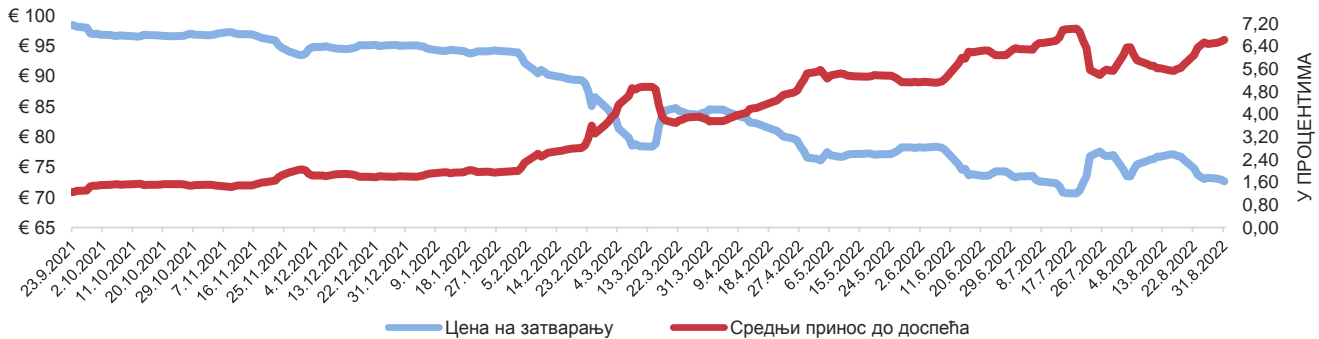
Рочност	Година издавања	Валута	Обим емисије	Преостали износ емисије	Датум емисије	Датум доспећа	Купон (%)	Извршна стопа (%)	Остварена цена на дан емисије
SERBIA 1 1/2 06/26/29*	2019	EUR	1.550.000.000	1.550.000.000	26.06.2019	26.06.2029	1,500	1,619/1,250	98,909/102,251
SERBIA 3 1/8 05/15/27	2020	EUR	2.000.000.000	2.000.000.000	15.05.2020	15.05.2027	3,125	3,375	98,464
SERBIA 1 1/8 12/01/30	2020	USD	1.200.000.000	1.200.000.000	01.12.2020	01.12.2030	2,125	2,350	98,005
SERBIA 1,65 03/03/33	2021	EUR	1.000.000.000	1.000.000.000	03.03.2021	03.03.2033	1,650	1,920	97,131
SERBIA 1.00 09/23/28	2021	EUR	1.000.000.000	1.000.000.000	23.09.2021	23.09.2028	1,000	1,262	98,255
SERBIA 2.05 09/23/36	2021	EUR	750.000.000	750.000.000	23.09.2021	23.09.2036	2,050	2,305	96,797

\*Приказ података укључује податке примарне емисије и податке од ре-отварања за серију еврообвезница 2029. (реотворене дана 12. новембра 2019. године)

### КРИВА ЦЕНА/ПРИНОС - ЕВРООБВЕЗНИЦА 2036 РЕПУБЛИКЕ СРБИЈЕ



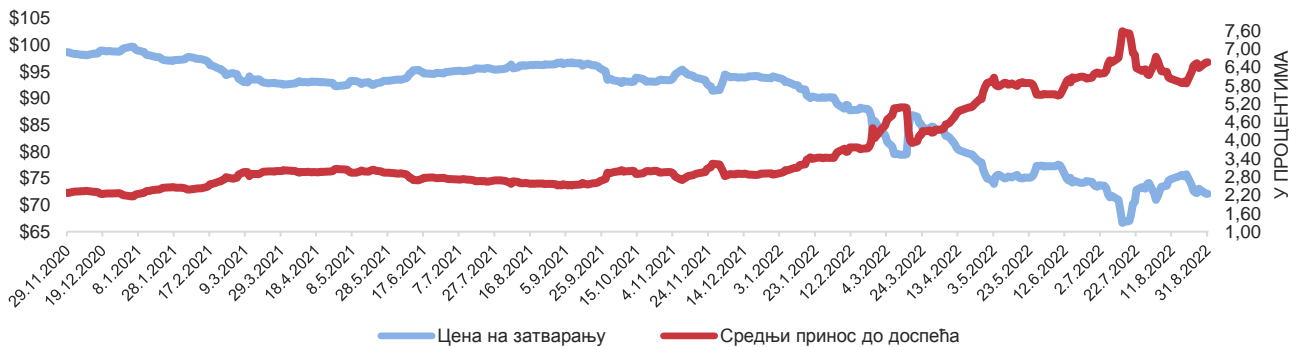
### КРИВА ЦЕНА/ПРИНОС - ЕВРООБВЕЗНИЦА 2028 РЕПУБЛИКЕ СРБИЈЕ



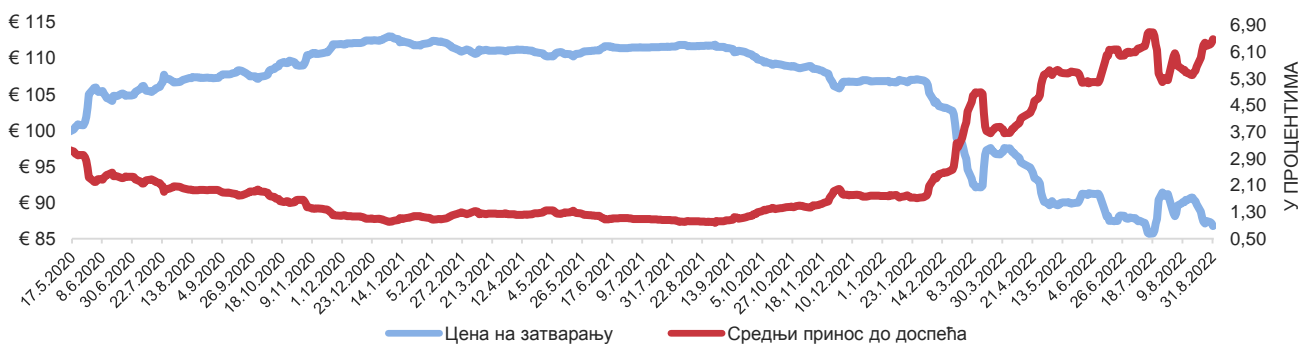
### КРИВА ЦЕНА/ПРИНОС - ЕВРООБВЕЗНИЦА 2033 РЕПУБЛИКЕ СРБИЈЕ



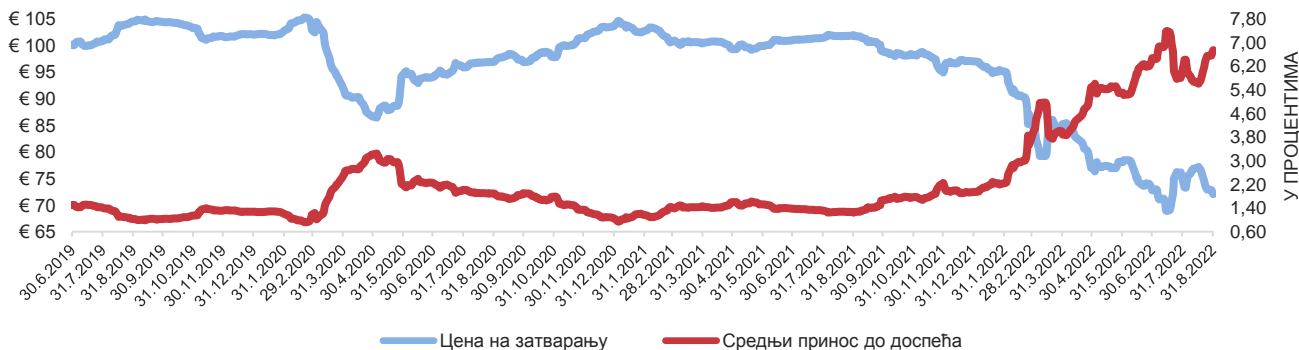
### КРИВА ЦЕНА/ПРИНОС - ЕВРООБВЕЗНИЦА 2030 РЕПУБЛИКЕ СРБИЈЕ



### КРИВА ЦЕНА/ПРИНОС - ЕВРООБВЕЗНИЦА 2027 РЕПУБЛИКЕ СРБИЈЕ



### КРИВА ЦЕНА/ПРИНОС - ЕВРООБВЕЗНИЦА 2029 РЕПУБЛИКЕ СРБИЈЕ



## IV. АНАЛИЗА КРЕДИТНОГ ЗАДУЖЕЊА ЈЕДИНИЦА ЛОКАЛНЕ ВЛАСТИ

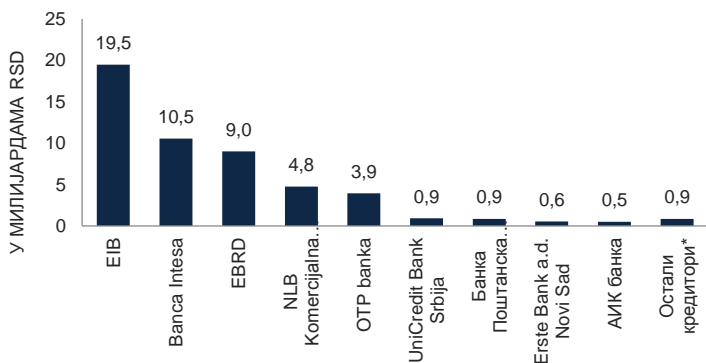
СТАЊЕ ДУГА ЈЛС НА ДАН 31.08.2022. ГОДИНЕ



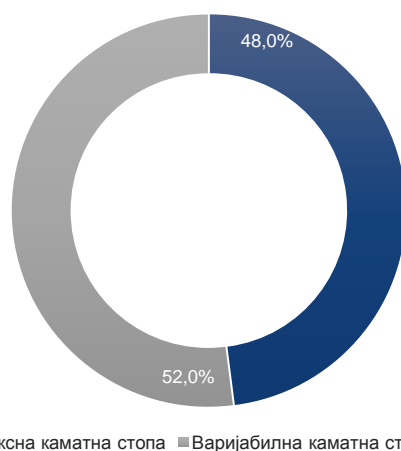
ВАЛУТНА СТРУКТУРА ДУГА ЈЛС НА ДАН 31.08.2022. ГОДИНЕ



СТАЊЕ ДУГА ПО КРЕДИТОРИМА ПО СРЕДЊЕМ КУРСУ НА 31.08.2022. ГОДИНЕ



СТРУКТУРА КАМАТНИХ СТОПА ДУГА ЈЛС 31.08.2022. ГОДИНЕ



\* укључујући хартије од вредности локалног нивоа власти

Учешће 5 најзадуженијих ЈЛС у укупном дугу	82,5%
Од чега само Београд	63,8%
Вредност доспећа главнице до краја буџетске године	3.608.241.531
Вредност доспећа главнице у 2023. години	8.196.697.648
Вредност доспећа главнице у 2024. години	8.451.418.343
Потенцијални ниво дуга на основу уговорених задужења	64.583.943.990
Процент дуга изложен промени каматних стопа	52,0%
Процент дуга изложен валутном ризику	95,9%
Учешће дуга у БДП	0,7%
Од чега негарантовани дуг	0,4%
Учешће потенцијалног дуга у БДП	0,9%
Учешће 10 највећих кредитора у укупном стању дуга	98,3%
Учешће страних кредитора у укупном дугу	58,3%
<b>Укупна вредност расположивог кредитног потенцијала</b>	<b>109.494.530.751</b>
Учешће 10 ЈЛС са највећим кредитним потенцијалом	51,9%
Учешће пројектних зајмова у укупном портфолију дуга	99,4%

Назив јединице	Стање дуга по средњем курсу на дан 31.08.2022. године
Београд	32.870.016.578
АП Војводина	4.497.988.548
Нови Сад	2.295.229.329
Крагујевац	2.126.535.929
Врање	739.515.773
Ниш	688.288.913
Зрењанин	490.807.102
Шабац	482.508.898
Панчево	462.351.732
Кула	414.748.457
<b>Учешће у укупном дугу</b>	<b>87,5%</b>

