



РЕПУБЛИКА СРБИЈА  
МИНИСТАРСТВО ФИНАНСИЈА  
УПРАВА ЗА ЈАВНИ ДУГ

# МЕСЕЧНИ ИЗВЕШТАЈ

Анализа јавног дуга и  
дуга сектора државе

Фебруар 2026. године

—

[www.ujd.gov.rs](http://www.ujd.gov.rs)

Bloomberg Page <RSMF> <GO>

Београд, фебруар 2026. године

Број: 167

# УВОД

Месечни извештај Управе за јавни дуг је извештај, који представља анализу стања, структуре и динамике јавног дуга Републике Србије, као и анализу ризика у процесу управљања јавним дугом, са циљем подизања нивоа транспарентности и тачне и правовремене информисаности инвеститора, државних институција и других лица заинтересованих за тему јавног дуга Републике Србије. Месечни извештај Управе за јавни дуг има за циљ да својим информативним садржајем допринесе унапређењу активности Републике Србије на пољу јавног дуга, у складу са међународно признатим стандардима и добром пословном праксом, као и да омогући заинтересованим лицима да на лак и правилан начин разумеју јавни дуг, као област јавних финансија, односно стратешке циљеве управљања јавним дугом Републике Србије.

Учешће јавног дуга централног нивоа власти у БДП-у (методологија ЕСА 2010) на крају фебруара 2026. године износи 41,5%, а учешће јавног дуга сектора државе у БДП-у износи 41,8%. Јавни дуг централног нивоа власти у фебруару 2026. године у односу на претходни месец порастао је за 21,7 милијарду динара и износио је 4.602,1 милијарду динара (39,2 милијарде евра).

Током фебруара 2026. године емитоване су динарске државне хартије од вредности рочности пет година у износу од 16,0 милијарди динара и еурске државне хартије од вредности рочности петнаест година у износу од 200,0 милиона евра, док су по основу пројектних и програмских зајмова повучена средства у износу од 6,8 милијарди динара. Током истог месеца отплаћене су обавезе у износу од 30,3 милијарди динара.

Учешће јавног дуга у иностраној валути на крају фебруара 2026. године износи 79,0%. Учешће јавног дуга у EUR износи 61,1%, у USD 11,8%, у SDR 5,8%, и у осталим страним валутама 0,2% (JPY, AED, KWD, CNY), док учешће у RSD износи 21,0%.

Учешће нерезидената у портфолију динарских државних хартија од вредности на крају фебруара 2026. године износи 13,5%\*, односно 105,8 милијарде динара.

У фебруару 2026. године, укупан промет на секундарном тржишту динарских хартија од вредности износи 6,8 милијарди динара, док је промет хартија деноминованих у еврима имао противвредност од 14,2 милијарде динара.

У односу на претходни месец, у фебруару 2026. године, забележен је раст трговања динарским хартијама од вредности у износу од 0,5 милијарди динара.

Промет бенчмарк обвезница (RSMFRSD55940, RSMFRSD86176, RSMFRSD58761, RSMFRSD34101 и RSMFRSD91606), које су укључене у J.P Morgan GBI-EM Global Diversified Index и GBI Aggregate (GBI-AGG), чинио је 100% укупног промета динарских хартија од вредности у фебруару 2026. године.

Цене и приноси обвезница Републике Србије издатих на међународном тржишту на дан 28. фебруар 2026. године износе:

Еврообвезница 2027/05: 100,04/3,084;

Еврообвезница 2028/09: 94,474/3,285;

Еврообвезница 2028/05: 104,223/4,242;

Еврообвезница 2029/06: 93,982/3,45;

Еврообвезница 2030/12: 89,117/4,711;

Еврообвезница 2033/03: 86,36/3,915;

Еврообвезница 2033/09: 109,058/5,044;

Еврообвезница 2034/06: 105,542/5,167;

Еврообвезница 2036/09: 80,785/4,358.

*\*Укључујући кастоди и збирне рачуне*

**I. ПРЕГЛЕД СТАЊА ДУГА СЕКТОРА ДРЖАВЕ РЕПУБЛИКЕ СРБИЈЕ НА ДАН 28.02.2026. ГОДИНЕ**

	EUR	USD	RSD	% БДП
<b>Директне обавезе (А)</b>				
Унутрашњи дуг	10.693.324.698	12.628.814.274	1.255.410.220.851	11,3%
Спољни дуг	26.809.254.647	31.661.724.237	3.147.441.347.604	28,4%
<i>Директне обавезе укупно</i>	37.502.579.345	44.290.538.510	4.402.851.568.455	39,7%
<b>Индијектне обавезе (В)</b>				
Унутрашњи дуг	555.656.967	656.230.765	65.234.850.336	0,6%
Спољни дуг	1.141.133.338	1.347.678.238	133.970.537.365	1,2%
<i>Индијектне обавезе укупно</i>	1.696.790.306	2.003.909.003	199.205.387.701	1,8%
<b>Негарантовани дуг локалне власти (С)</b>				
Унутрашњи дуг	256.540.595	302.974.391	30.118.199.408	0,3%
Спољни дуг	32.993.412	38.965.213	3.873.469.512	0,0%
<i>Негарантовани дуг локалне власти укупно</i>	289.534.008	341.939.604	33.991.668.920	0,3%
<b>Негарантовани дуг Путеви Србије д.о.о. и Коридори Србије д.о.о (D)</b>				
	0	0	0	0,0%
<b>Јавни дуг укупно (А+В)</b>	<b>39.199.369.651</b>	<b>46.294.447.513</b>	<b>4.602.056.956.156</b>	<b>41,5%</b>
<b>Дуг сектора државе укупно (А+В+С+D)</b>	<b>39.488.903.658</b>	<b>46.636.387.117</b>	<b>4.636.048.625.076</b>	<b>41,8%</b>

## II. ПРЕГЛЕД СТАЊА ЈАВНОГ ДУГА РЕПУБЛИКЕ СРБИЈЕ НА ДАН 28.02.2026. ГОДИНЕ ЦЕНТРАЛНИ НИВО ВЛАСТИ

### 1. ДИРЕКТНЕ ОБАВЕЗЕ

#### 1.1. УНУТРАШЊИ ДУГ

Опис задужења	Стање дуга у EUR на дан 28.02.2026. године (у хиљадама)	Стање дуга у USD на дан 28.02.2026. године (у хиљадама)	Стање дуга у RSD на дан 28.02.2026. године (у хиљадама)
ДРЖАВНЕ ХАРТИЈЕ ОД ВРЕДНОСТИ ЕМИТОВАНЕ НА ДОМАЋЕМ ТРЖИШТУ	8.514.135	10.055.192	999.570.541
ШТЕДНЕ ОБВЕЗНИЦЕ	10.829	12.789	1.271.344
ДРЖАВНЕ ОБВЕЗНИЦЕ - РЕСТИТУЦИЈА	192.215	227.006	22.566.330
СТАРА ДЕВИЗНА ШТЕДЊА	365.060	431.136	42.858.558
КРЕДИТИ ПОСЛОВНИХ БАНАКА	1.538.421	1.816.875	180.612.600
ОСТАЛЕ ОБАВЕЗЕ	72.664	85.816	8.530.848
<b>УНУТРАШЊИ ДУГ (директне обавезе 1.1.)</b>	<b>10.693.325</b>	<b>12.628.814</b>	<b>1.255.410.221</b>

#### 1.2. СПОЉНИ ДУГ

Опис задужења	Стање дуга у EUR на дан 28.02.2026. године (у хиљадама)	Стање дуга у USD на дан 28.02.2026. године (у хиљадама)	Стање дуга у RSD на дан 28.02.2026. године (у хиљадама)
ЕВРООБВЕЗНИЦЕ РЕПУБЛИКЕ СРБИЈЕ	10.316.750	12.184.080	1.211.199.879
БАНКА ЗА РАЗВОЈ САВЕТА ЕВРОПЕ	809.259	955.735	95.008.052
ЕВРОПСКА БАНКА ЗА ОБНОВУ И РАЗВОЈ	225.684	266.533	26.495.608
ЕВРОПСКА ИНВЕСТИЦИОНА БАНКА	1.521.732	1.797.165	178.653.267
ЕВРОПСКА УНИЈА	77.968	92.080	9.153.572
КРЕДИТИ ПОСЛОВНИХ БАНАКА	2.866.658	3.385.523	336.549.392
МЕЂУНАРОДНА БАНКА ЗА ОБНОВУ И РАЗВОЈ	2.283.745	2.697.102	268.114.611
МЕЂУНАРОДНИ МОНЕТАРНИ ФОНД	2.289.332	2.703.701	268.770.611
МЕЂУНАРОДНО УДРУЖЕЊЕ ЗА РАЗВОЈ	731	863	85.825
НЕМАЧКА РАЗВОЈНА БАНКА	323.883	382.506	38.024.316
ПАРИСКИ КЛУБ ПОВЕРИЛАЦА	289.908	342.381	34.035.572
СТРАНЕ ВЛАДЕ	2.627.339	3.102.887	308.453.004
EXPORT - IMPORT BANK OF CHINA	2.773.905	3.275.981	325.660.068
ФРАНЦУСКА АГЕНЦИЈА ЗА РАЗВОЈ	402.360	475.187	47.237.571
<b>СПОЉНИ ДУГ (директне обавезе 1.2.)</b>	<b>26.809.255</b>	<b>31.661.724</b>	<b>3.147.441.348</b>
<b>УКУПНО ДИРЕКТНЕ ОБАВЕЗЕ (1.1. + 1.2.)</b>	<b>37.502.579</b>	<b>44.290.539</b>	<b>4.402.851.568</b>

### 2. ИНДИРЕКТНЕ ОБАВЕЗЕ

#### 2.1. УНУТРАШЊИ ДУГ

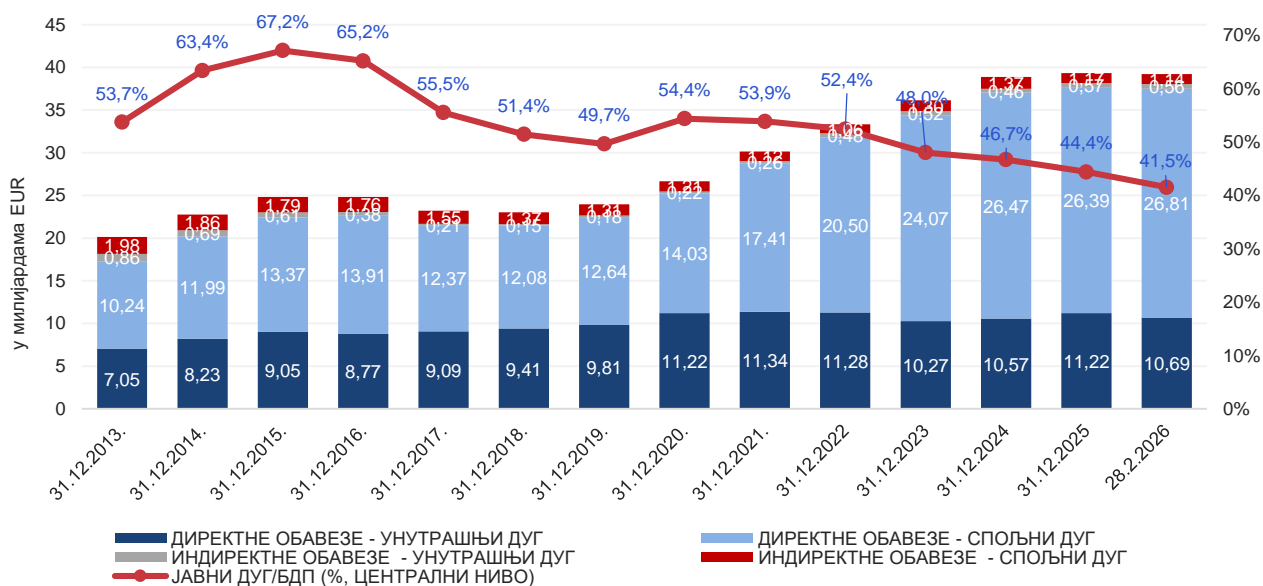
Опис задужења	Стање дуга у EUR на дан 28.02.2026. године (у хиљадама)	Стање дуга у USD на дан 28.02.2026. године (у хиљадама)	Стање дуга у RSD на дан 28.02.2026. године (у хиљадама)
КРЕДИТИ ПОСЛОВНИХ БАНАКА	555.657	656.231	65.234.850
<b>УНУТРАШЊИ ДУГ (индиректне обавезе 2.1.)</b>	<b>555.657</b>	<b>656.231</b>	<b>65.234.850</b>

#### 2.2. СПОЉНИ ДУГ

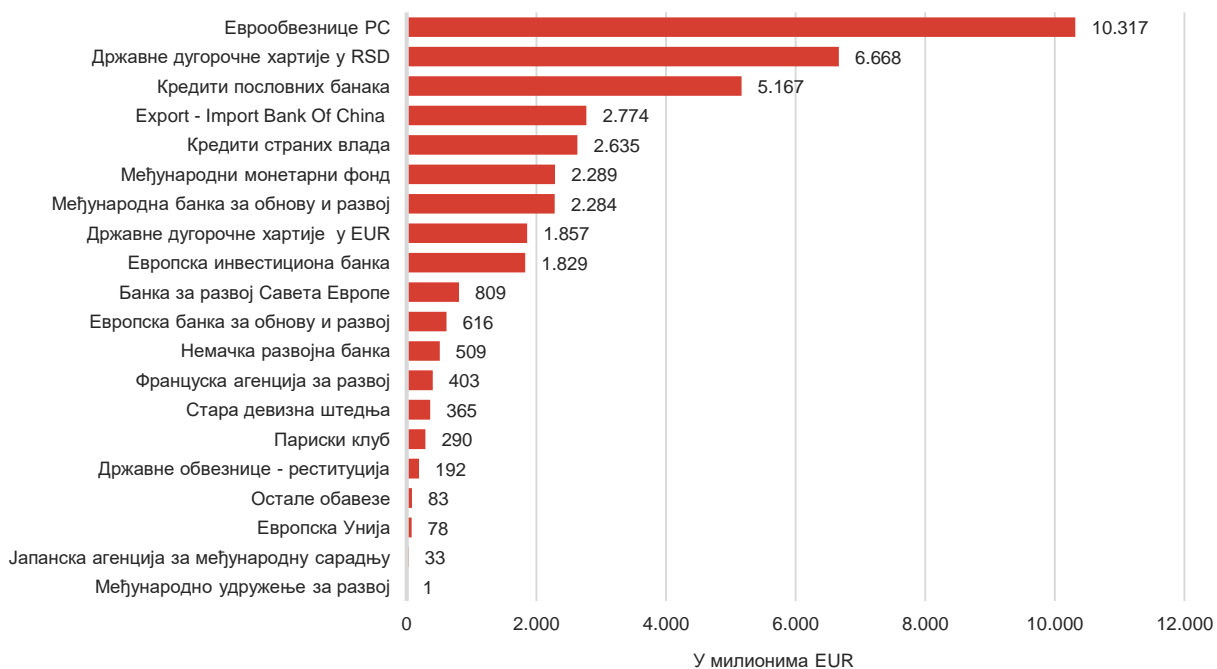
Опис задужења	Стање дуга у EUR на дан 28.02.2026. године (у хиљадама)	Стање дуга у USD на дан 28.02.2026. године (у хиљадама)	Стање дуга у RSD на дан 28.02.2026. године (у хиљадама)
ЕВРОПСКА БАНКА ЗА ОБНОВУ И РАЗВОЈ	390.260	460.897	45.817.079
ЕВРОПСКА ИНВЕСТИЦИОНА БАНКА	307.549	363.215	36.106.623
ЕУРОФИМА	0	0	0
КРЕДИТИ ПОСЛОВНИХ БАНАКА	206.025	243.316	24.187.657
НЕМАЧКА РАЗВОЈНА БАНКА	185.305	218.846	21.755.085
СТРАНЕ ВЛАДЕ	7.707	9.102	904.830
ЈАПАНСКА АГЕНЦИЈА ЗА МЕЂУНАРОДНУ САРАДЊУ	33.301	39.328	3.909.579
ФРАНЦУСКА АГЕНЦИЈА ЗА РАЗВОЈ	300	354	35.220
ОСТАЛЕ ОБАВЕЗЕ	10.685	12.619	1.254.464
<b>СПОЉНИ ДУГ (индиректне обавезе 2.2.)</b>	<b>1.141.133</b>	<b>1.347.678</b>	<b>133.970.537</b>
<b>УКУПНО ИНДИРЕКТНЕ ОБАВЕЗЕ (2.1. + 2.2.)</b>	<b>1.696.790</b>	<b>2.003.909</b>	<b>199.205.388</b>

<b>УКУПНО УНУТРАШЊИ ДУГ (1.1.+ 2.1.)</b>	<b>11.248.982</b>	<b>13.285.045</b>	<b>1.320.645.071</b>
<b>УКУПНО СПОЉНИ ДУГ (1.2.+ 2.2.)</b>	<b>27.950.388</b>	<b>33.009.402</b>	<b>3.281.411.885</b>
<b>УКУПНО СТАЊЕ ЈАВНОГ ДУГА ЦЕНТРАЛНОГ НИВОА ВЛАСТИ (1 + 2)</b>	<b>39.199.370</b>	<b>46.294.448</b>	<b>4.602.056.956</b>

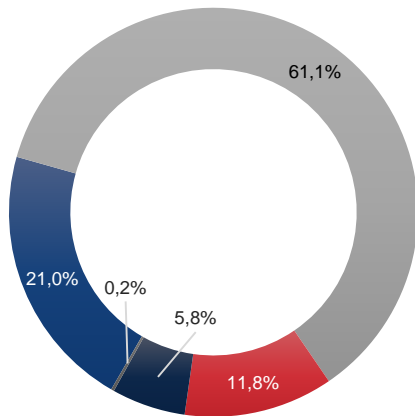
## СТАЊЕ, СТРУКТУРА И УЧЕШЋЕ ЈАВНОГ ДУГА У БДП-у У ПЕРИОДУ ОД 31.12.2013. ДО 28.02.2026.



## ПРЕГЛЕД ПОВЕРИЛАЦА ЈАВНОГ ДУГА НА 28.02.2026.

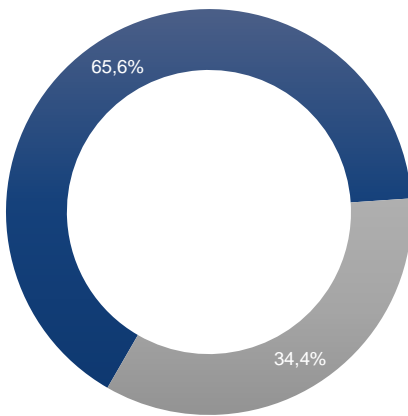


ВАЛУТНА СТРУКТУРА ЈАВНОГ  
ДУГА ЦЕНТРАЛНОГ НИВОА  
ВЛАСТИ НА ДАН 28.02.2026.  
ГОДИНЕ



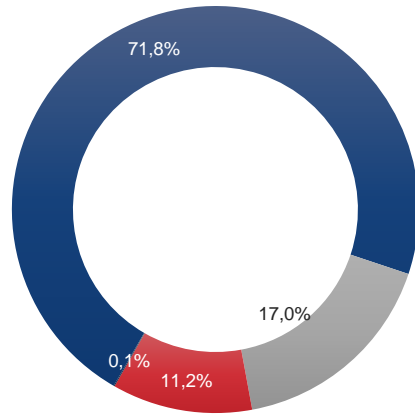
■ RSD ■ EUR ■ USD ■ SDR ■ Остале валуте

СТРУКТУРА КАМАТНИХ СТОПА  
НА ДАН 28.02.2026. ГОДИНЕ



■ Фиксне каматне стопе  
■ Варијабилне каматне стопе

СТРУКТУРА ВАРИЈАБИЛНИХ  
КАМАТНИХ СТОПА НА ДАН  
28.02.2026. ГОДИНЕ



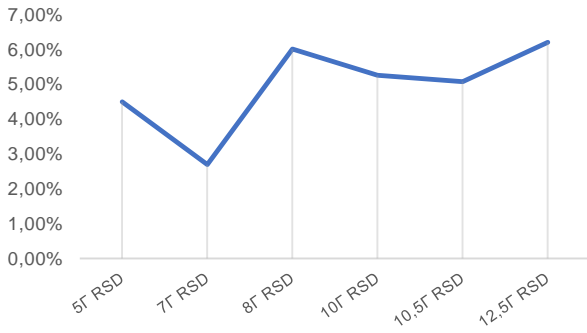
■ EURIBOR  
■ SDR Interest rate  
■ BELIBOR  
■ Референтна каматна стопа НБС

### III. ПРЕГЛЕД ЕМИТОВАНИХ НЕДОСПЕЛИХ ДРЖАВНИХ ХАРТИЈА ОД ВРЕДНОСТИ НА ДОМАЋЕМ ТРЖИШТУ

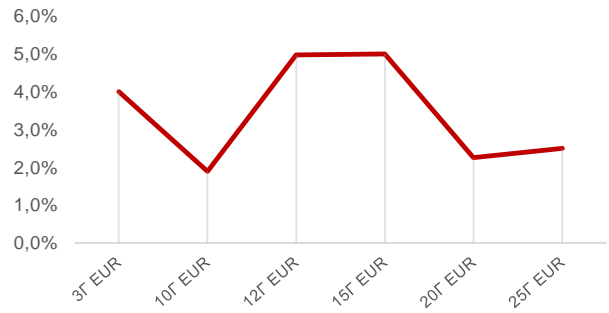
СТАЊЕ ДУГА ДРЖАВНИХ ХАРТИЈА ОД ВРЕДНОСТИ НА 28.02.2026.

Рочност	Стање дуга по номиналној вредности	Последња купонска стопа	Последња извршна стопа
<b>Државне ХоВ емитоване у RSD</b>			
5Г Државна обвезница са фиксним купоном	102.563.090.000,00	4,50%	4,55%
7Г Државна обвезница са фиксним купоном	0,00	4,50%	2,69%
8Г Државна обвезница са фиксним купоном	150.000.000.000,00	7,00%	6,00%
10Г Државна обвезница са фиксним купоном	154.983.006.000,00	5,88%	5,25%
10,5Г Државна обвезница са фиксним купоном	180.000.000.000,00	5,25%	5,07%
12,5Г Државна обвезница са фиксним купоном	195.272.300.000,00	4,50%	6,20%
<b>Укупно у RSD</b>	<b>782.818.396.000 RSD</b>		
<b>Државне ХоВ емитоване у EUR</b>			
3Г Државна обвезница са фиксним купоном	220.818.000,00	4,25%	4,00%
10Г Државна обвезница са фиксним купоном	417.550.000,00	3,25%	1,89%
12Г Државна обвезница са фиксним купоном	598.606.000,00	5,00%	4,97%
15Г Државна обвезница са фиксним купоном	377.601.000,00	5,10%	5,00%
20Г Државна обвезница са фиксним купоном	235.596.000,00	2,25%	2,25%
25Г Државна обвезница са фиксним купоном	6.908.000,00	2,30%	2,50%
<b>Укупно у EUR</b>	<b>1.857.079.000 EUR</b>		

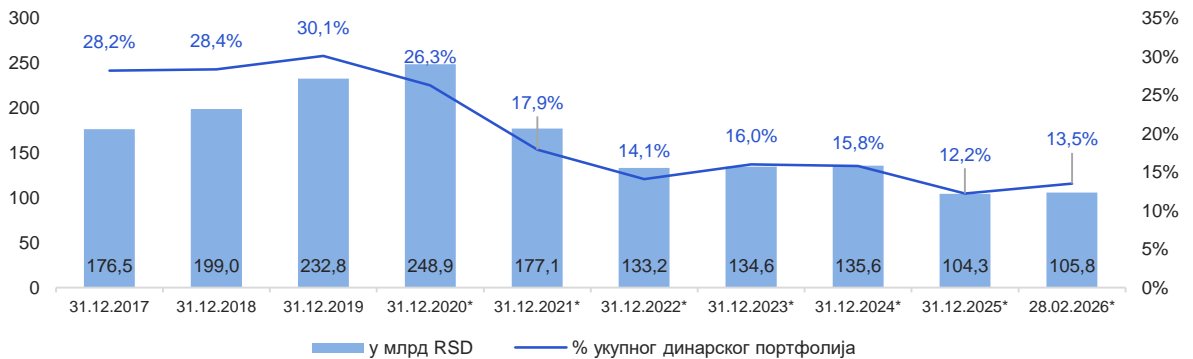
СТОПА ПРИНОСА НА ДРЖАВНЕ ХАРТИЈЕ  
ЕМИТОВАНЕ У RSD 28.02.2026.



СТОПА ПРИНОСА НА ДРЖАВНЕ ХАРТИЈЕ  
ЕМИТОВАНЕ У EUR 28.02.2026.

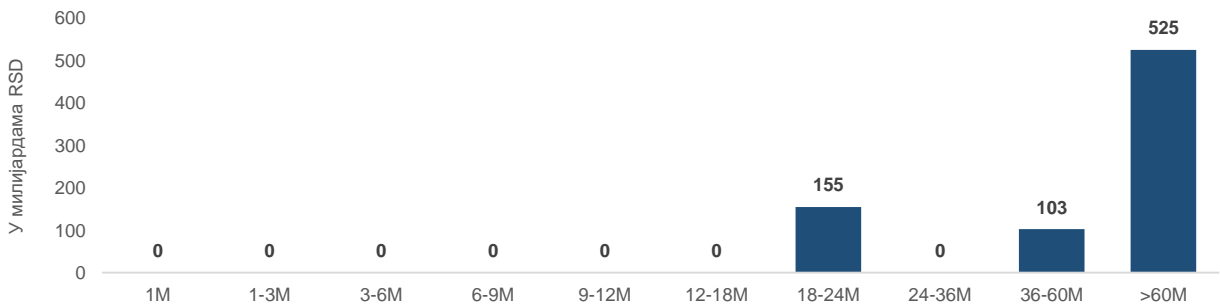


УЧЕШЋЕ СТРАНИХ ЛИЦА ПРИЛИКОМ ИНВЕСТИРАЊА У ДРЖАВНЕ ДИНАРСКЕ ХОВ 28.02.2026.

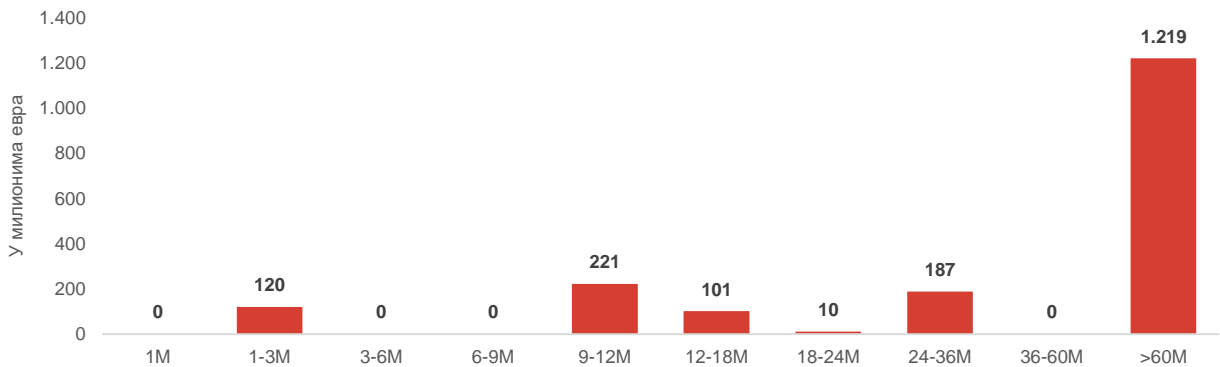


\*Укључујући кастоди и збирне рачуне

РЕЗИДУАЛНА РОЧНОСТ ДРЖАВНИХ ХОВ ДЕНОМИНОВАНИХ У RSD 28.02.2026.



РЕЗИДУАЛНА РОЧНОСТ ДРЖАВНИХ ХОВ ДЕНОМИНОВАНИХ У EUR 28.02.2026.

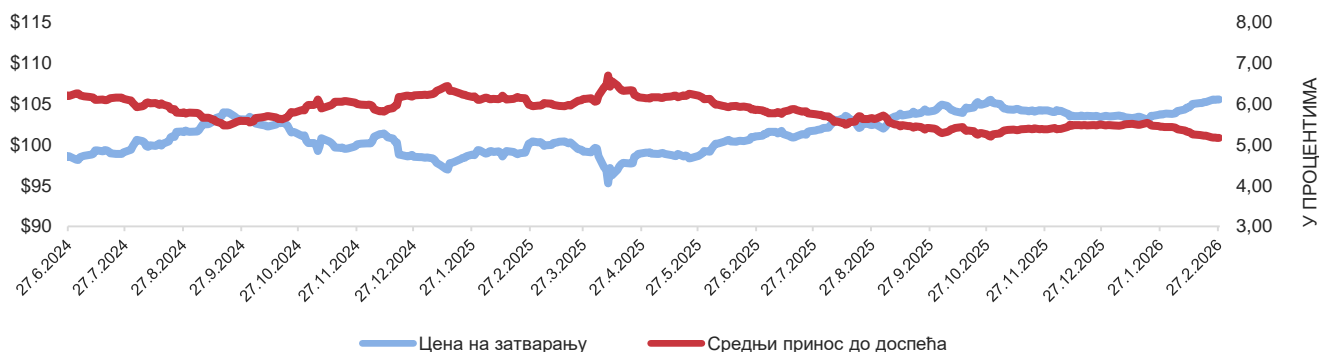


## ПРЕГЛЕД АКТИВНИХ ЕВРООБВЕЗНИЦА РЕПУБЛИКЕ СРБИЈЕ

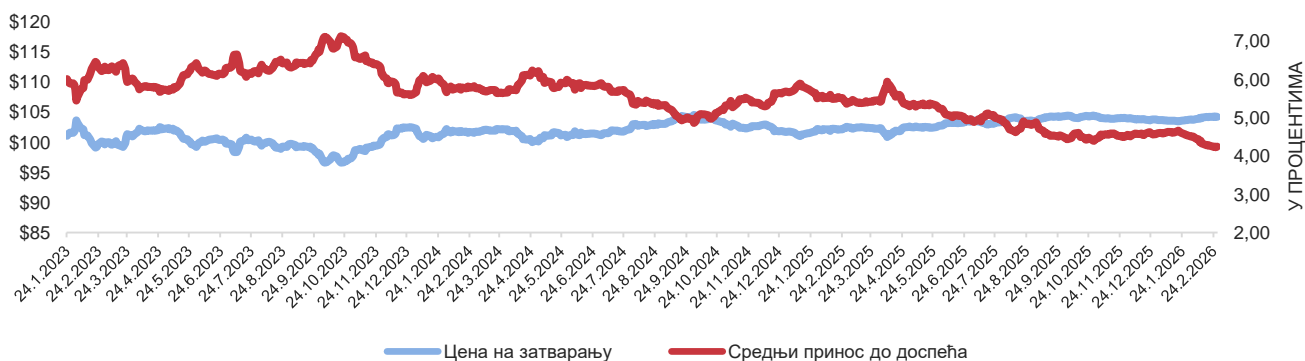
Рочност	Година издавања	Валута	Обим емисије	Преостали износ емисије	Датум емисије	Датум доспећа	Купон (%)	Извршна стопа (%)	Остварена цена на дан емисије
SERBIA 1 1/2 06/26/29*	2019	EUR	1.550.000.000	1.550.000.000	26.06.2019	26.06.2029	1,500	1,619/1,250	98,909/102,251
SERBIA 3 1/8 05/15/27	2020	EUR	2.000.000.000	2.000.000.000	15.05.2020	15.05.2027	3,125	3,375	98,464
SERBIA 1 1/8 12/01/30	2020	USD	1.200.000.000	1.200.000.000	01.12.2020	01.12.2030	2,125	2,350	98,005
SERBIA 1,65 03/03/33	2021	EUR	1.000.000.000	1.000.000.000	03.03.2021	03.03.2033	1,650	1,920	97,131
SERBIA 1.00 09/23/28	2021	EUR	1.000.000.000	1.000.000.000	23.09.2021	23.09.2028	1,000	1,262	98,255
SERBIA 2.05 09/23/36	2021	EUR	750.000.000	750.000.000	23.09.2021	23.09.2036	2,050	2,305	96,797
SERBIA 6.25 05/26/28	2023	USD	750.000.000	750.000.000	26.01.2023	26.05.2028	6,250	6,336	99,627
SERBIA 6.50 09/26/33	2023	USD	1.000.000.000	1.000.000.000	26.01.2023	26.09.2033	6,500	6,808	97,703
SERBIA 6.00 06/12/34	2024	USD	1.500.000.000	1.500.000.000	12.06.2024	12.06.2034	6,000	6,291	97,864

\*Приказ података укључује податке примарне емисије и податке од ре-отварања за серију еврообвезница 2029. (реотворене дана 12. новембра 2019. године)

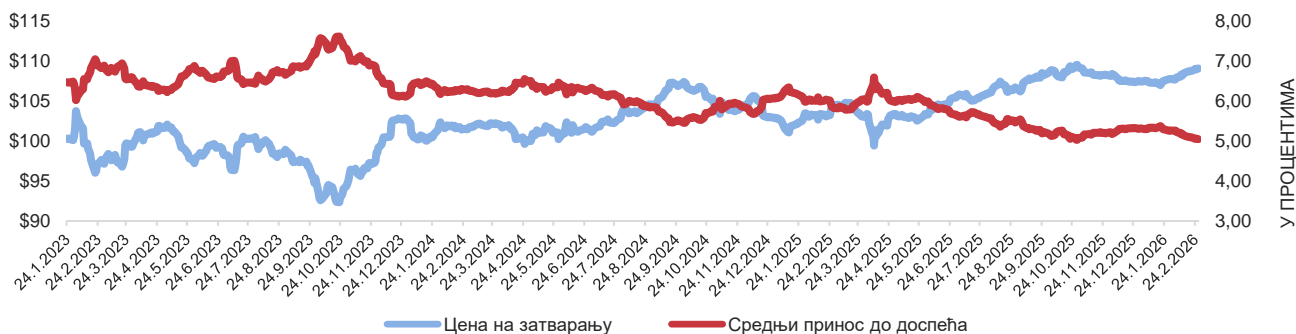
### КРИВА ЦЕНА/ПРИНОС - ЕВРООБВЕЗНИЦА 2024/06 РЕПУБЛИКЕ СРБИЈЕ



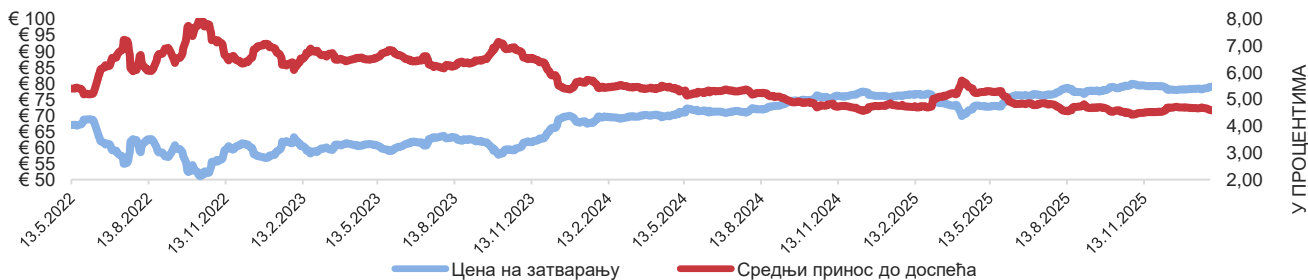
### КРИВА ЦЕНА/ПРИНОС - ЕВРООБВЕЗНИЦА 2028/05 РЕПУБЛИКЕ СРБИЈЕ



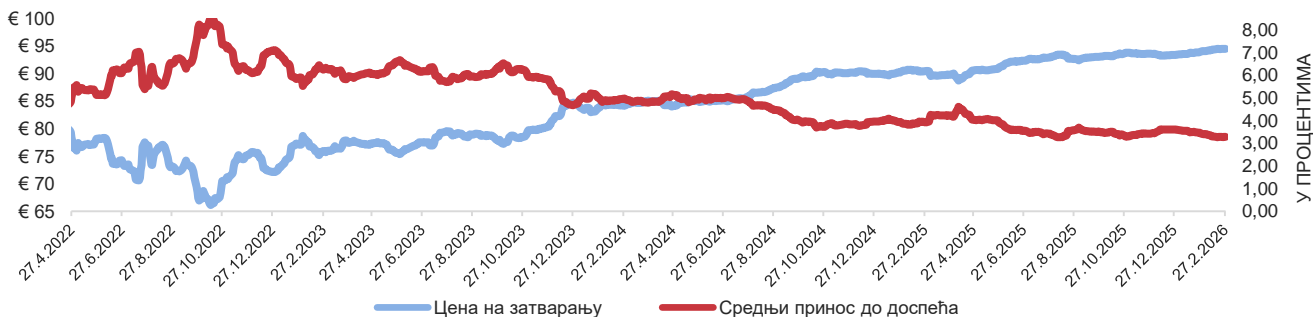
### КРИВА ЦЕНА/ПРИНОС - ЕВРООБВЕЗНИЦА 2023/09 РЕПУБЛИКЕ СРБИЈЕ



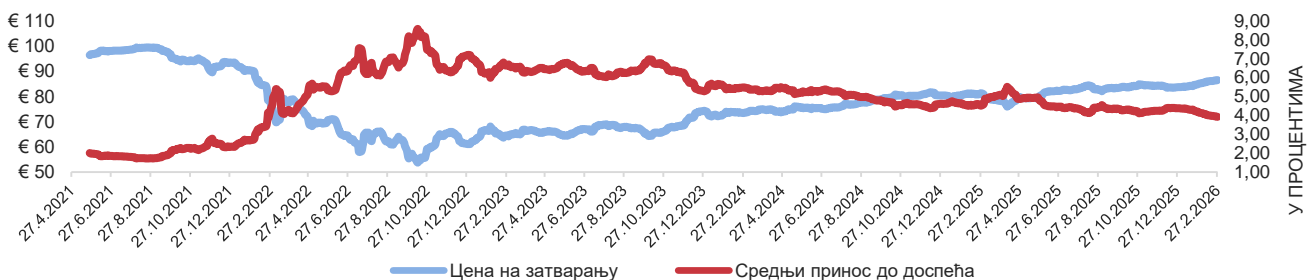
### КРИВА ЦЕНА/ПРИНОС - ЕВРООБВЕЗНИЦА 2036/09 РЕПУБЛИКЕ СРБИЈЕ



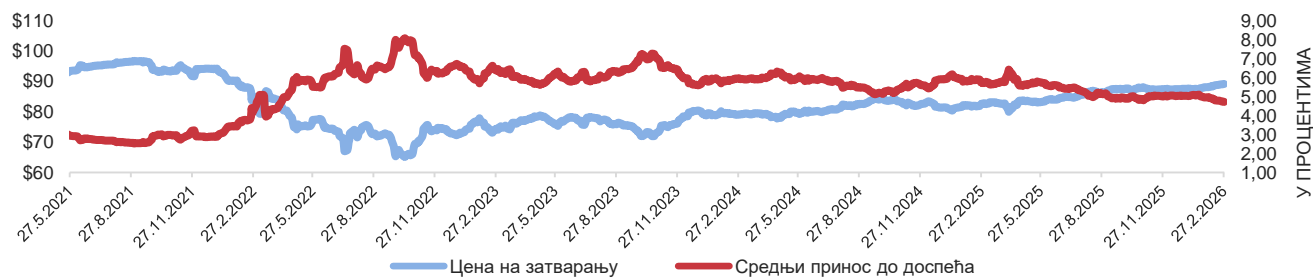
### КРИВА ЦЕНА/ПРИНОС - ЕВРООБВЕЗНИЦА 2028/09 РЕПУБЛИКЕ СРБИЈЕ



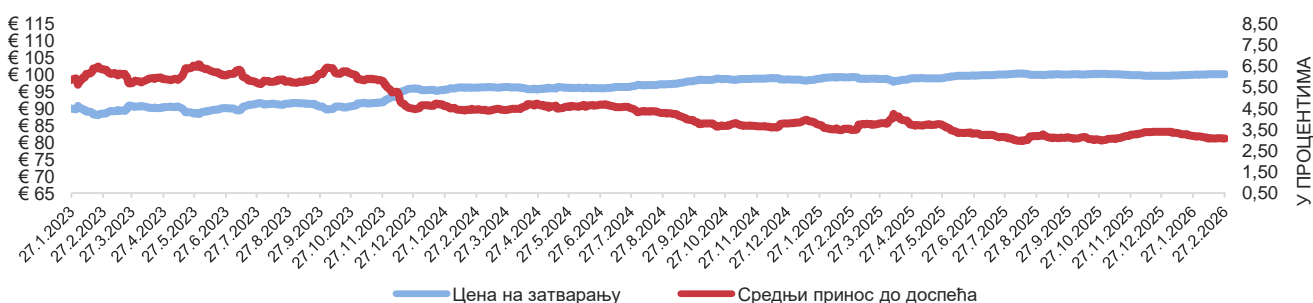
### КРИВА ЦЕНА/ПРИНОС - ЕВРООБВЕЗНИЦА 2033/03 РЕПУБЛИКЕ СРБИЈЕ



### КРИВА ЦЕНА/ПРИНОС - ЕВРООБВЕЗНИЦА 2030/12 РЕПУБЛИКЕ СРБИЈЕ



### КРИВА ЦЕНА/ПРИНОС - ЕВРООБВЕЗНИЦА 2027/05 РЕПУБЛИКЕ СРБИЈЕ



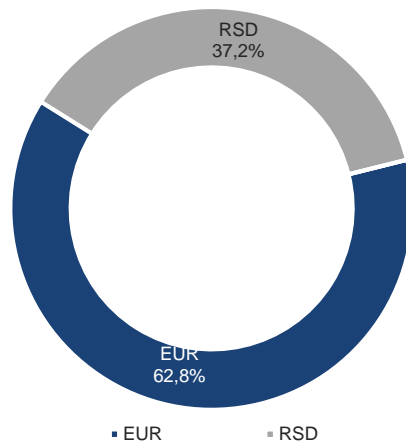
# КРИВА ЦЕНА/ПРИНОС - ЕВРООБВЕЗНИЦА 2029/06 РЕПУБЛИКЕ СРБИЈЕ



## IV. АНАЛИЗА КРЕДИТНОГ ЗАДУЖЕЊА ЈЕДИНИЦА ЛОКАЛНЕ ВЛАСТИ

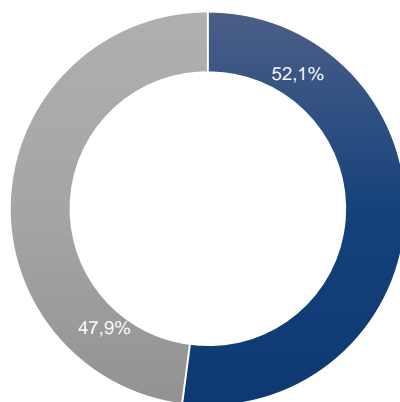
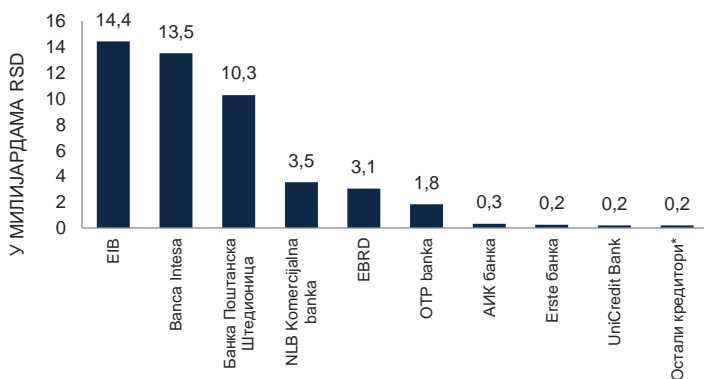
СТАЊЕ ДУГА ЈЛС НА ДАН 28.02.2026. ГОДИНЕ

ВАЛУТНА СТРУКТУРА ДУГА ЈЛС НА ДАН 28.02.2026. ГОДИНЕ



СТАЊЕ ДУГА ПО КРЕДИТОРИМА ПО СРЕДЊЕМ КУРСУ НА 28.02.2026. ГОДИНЕ

СТРУКТУРА КАМАТНИХ СТОПА ДУГА ЈЛС 28.02.2026. ГОДИНЕ



\* укључујући хартије од вредности локалног нивоа власти

■ Фиксна каматна стопа ■ Варијабилна каматна стопа

Учешће 5 најзадуженијих ЈЛС у укупном дугу	87,4%
Од чега само Београд	69,7%
Вредност доспећа главнице до краја буџетске године	8.695.597.056
Вредност доспећа главнице у 2027. години	6.741.791.919
Вредност доспећа главнице у 2028. години	6.853.151.058
Потенцијални ниво дуга на основу уговорених задужења	58.498.560.769
Процент дуга изложен промени каматних стопа	47,9%
Процент дуга изложен валутном ризику	62,7%
Учешће дуга у БДП	0,4%
Од чега негарантовани дуг	0,3%
Учешће потенцијалног дуга у БДП	0,5%
Учешће 10 највећих кредитора у укупном стању дуга	99,1%
Учешће страних кредитора у укупном дугу	36,7%
Учешће пројектних zajmova у укупном портфолију дуга	99,9%

Назив јединице	Стање дуга по средњем курсу на дан 28.02.2026. године
Београд	33.183.708.440
Нови Сад	5.515.101.593
АП Војводина	1.222.387.372
Врање	1.154.859.182
Јагодина	512.273.024
Панчево	512.075.246
Лесковац	490.000.000
Нови Пазар	446.277.651
Чачак	366.011.462
Крагујевац	365.809.902
<b>Учешће у укупном дугу</b>	<b>92,0%</b>

